

Está com dificuldades de  
acesso à reuniões e aulas  
síncronas?

**Se liga no Tutorial do**



**Google Meet**

\*Para computador e celular

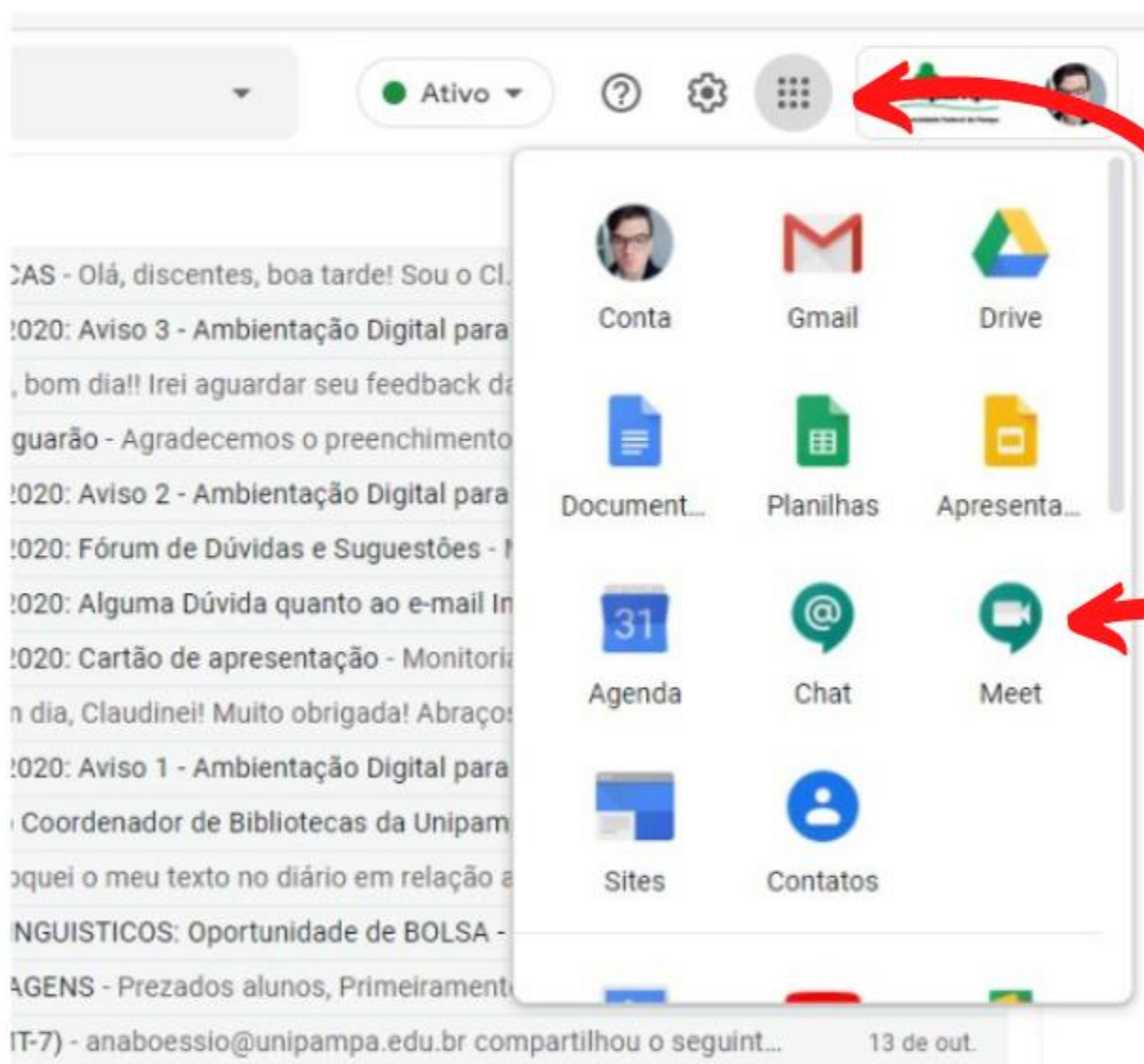
**Arraste para  
saber mais**



# 1º modo de acesso à sala do meet:

1. Acesse seu e-mail institucional

\*Caso esteja com dificuldade de acessá-lo, confira o tutorial "Como descobrir seu e-mail institucional"



2. Clique na aba que possui diversos quadradinhos (Google apps)

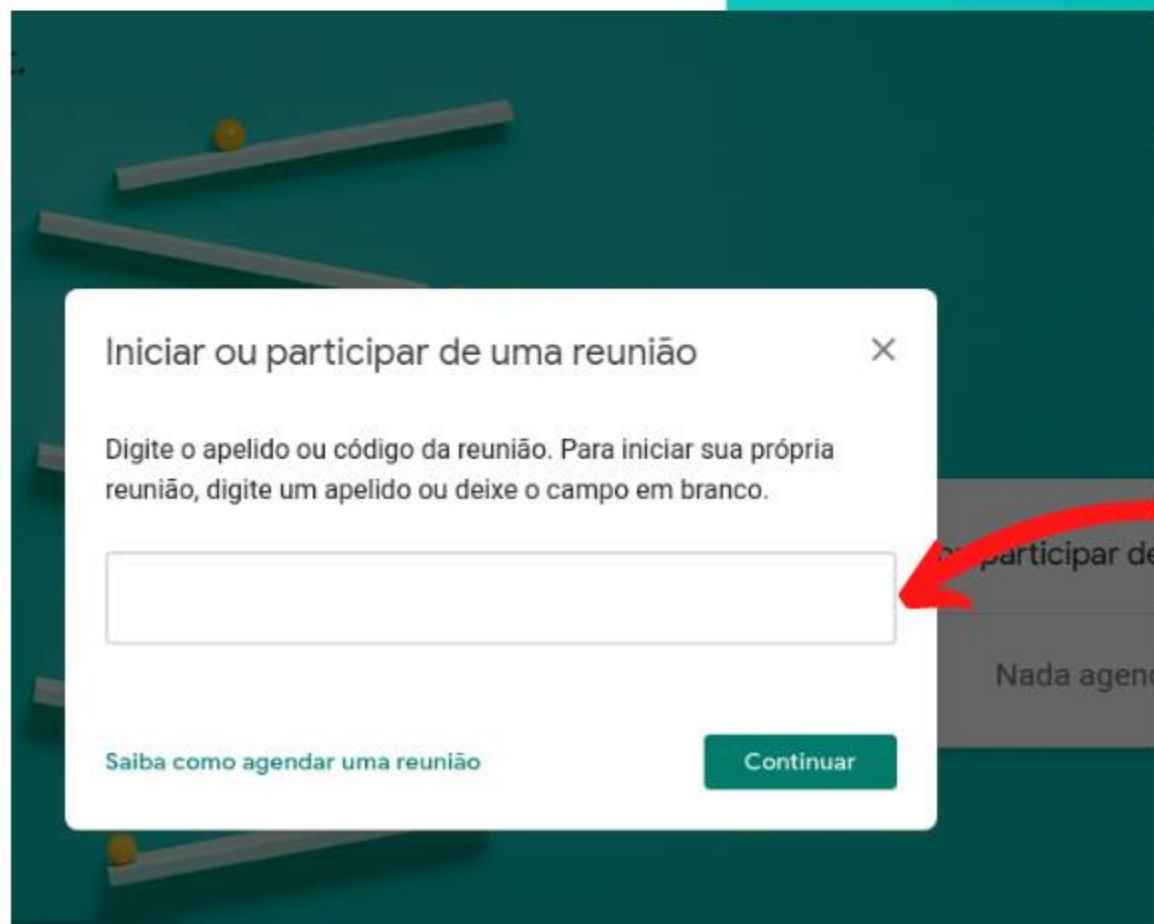
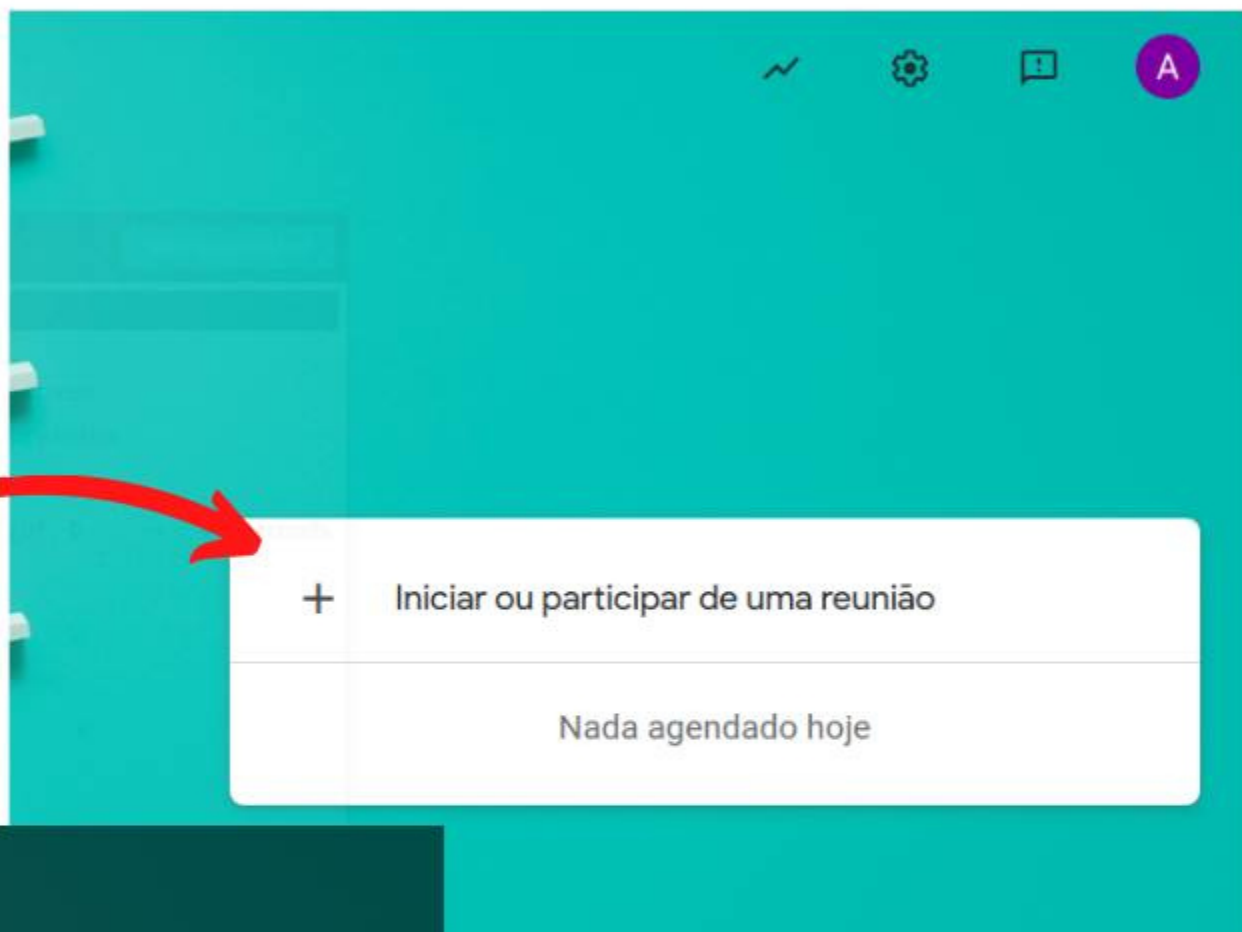
3. Clique na opção Google Meet

Você pode fazer o mesmo processo pelo aplicativo

 Gmail e  Google Meet para celular

# Após abrir o aplicativo Google Meet pelo E-mail institucional :

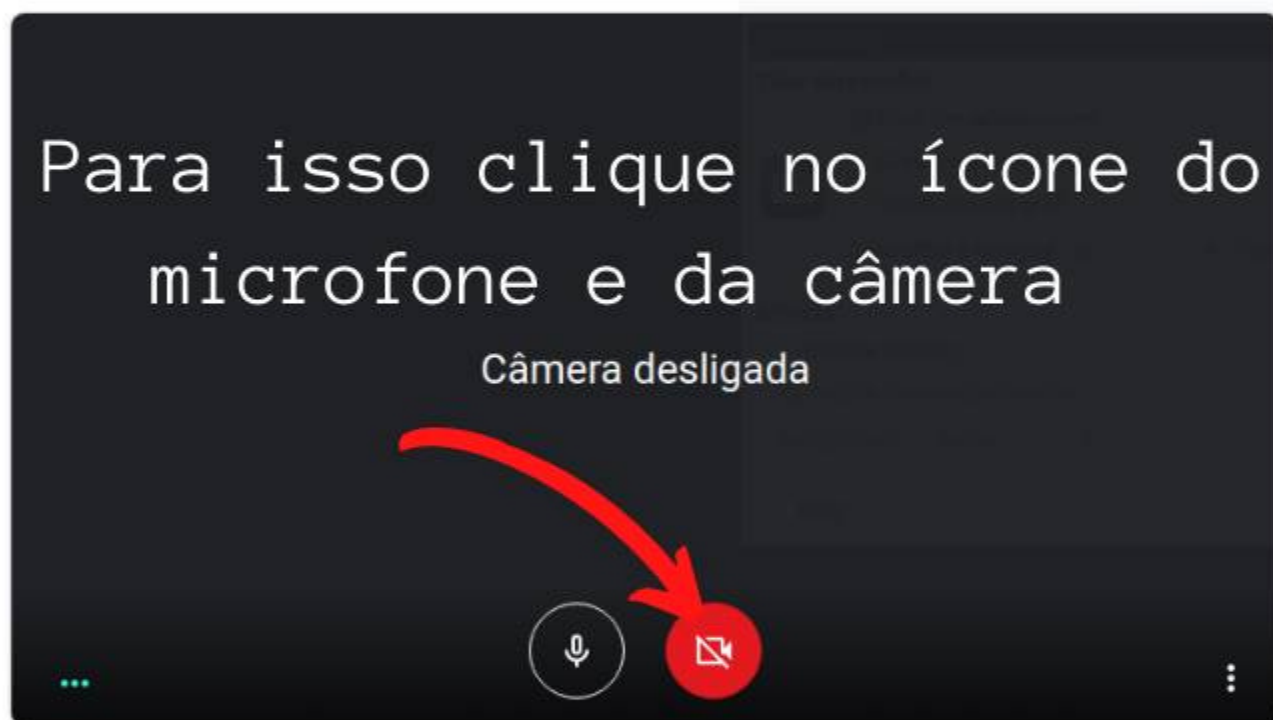
4. Clique na opção "iniciar ou participar de uma reunião"



5. Digite o código da sala que o (a) professor (a) disponibilizou

Ao inserir o código você terá acesso a sala, mas antes de entrar é indicado que você:

6. Desligue a câmera e o microfone para não ter interferência caso a aula já esteja em andamento



tutorialgooglemeetunipampa

Só você está aqui

Participar agora

Apresentar

Outras opções

Usar smartphone para participar com áudio

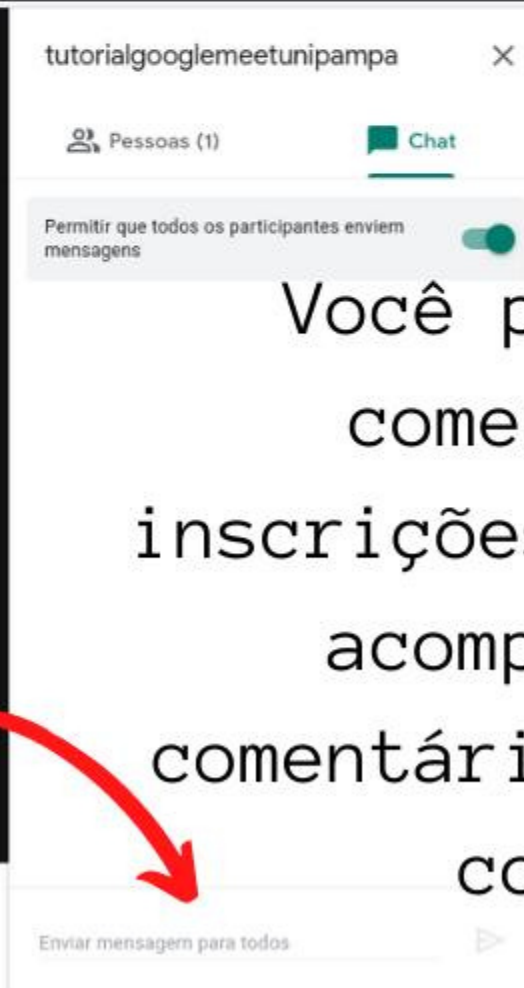
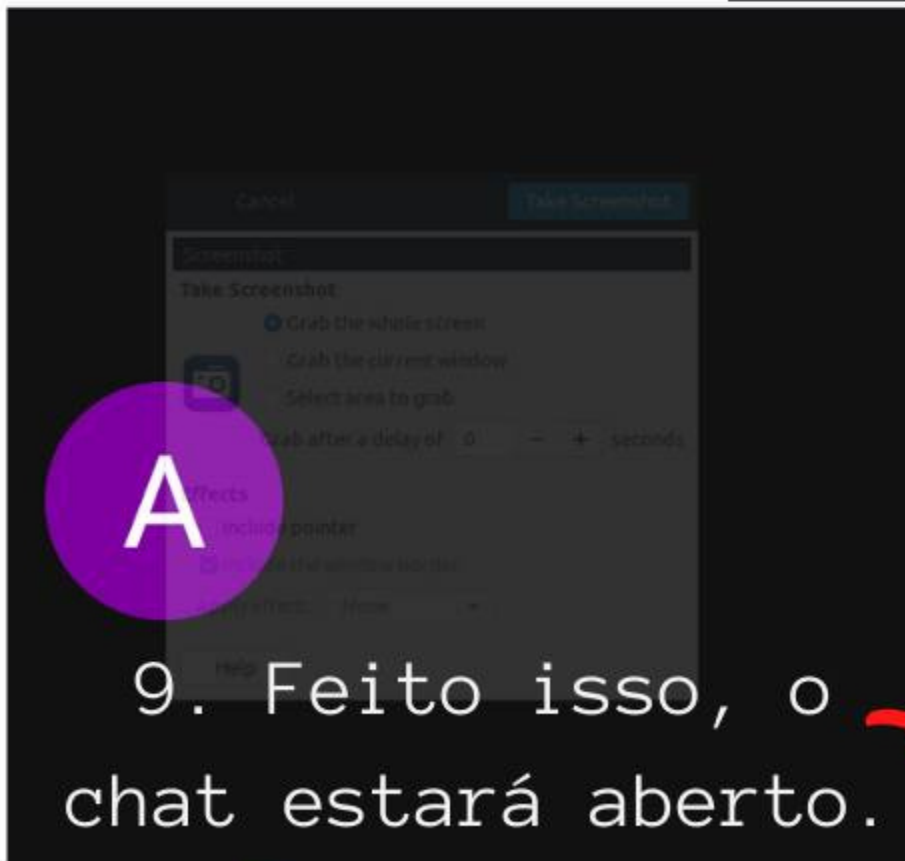
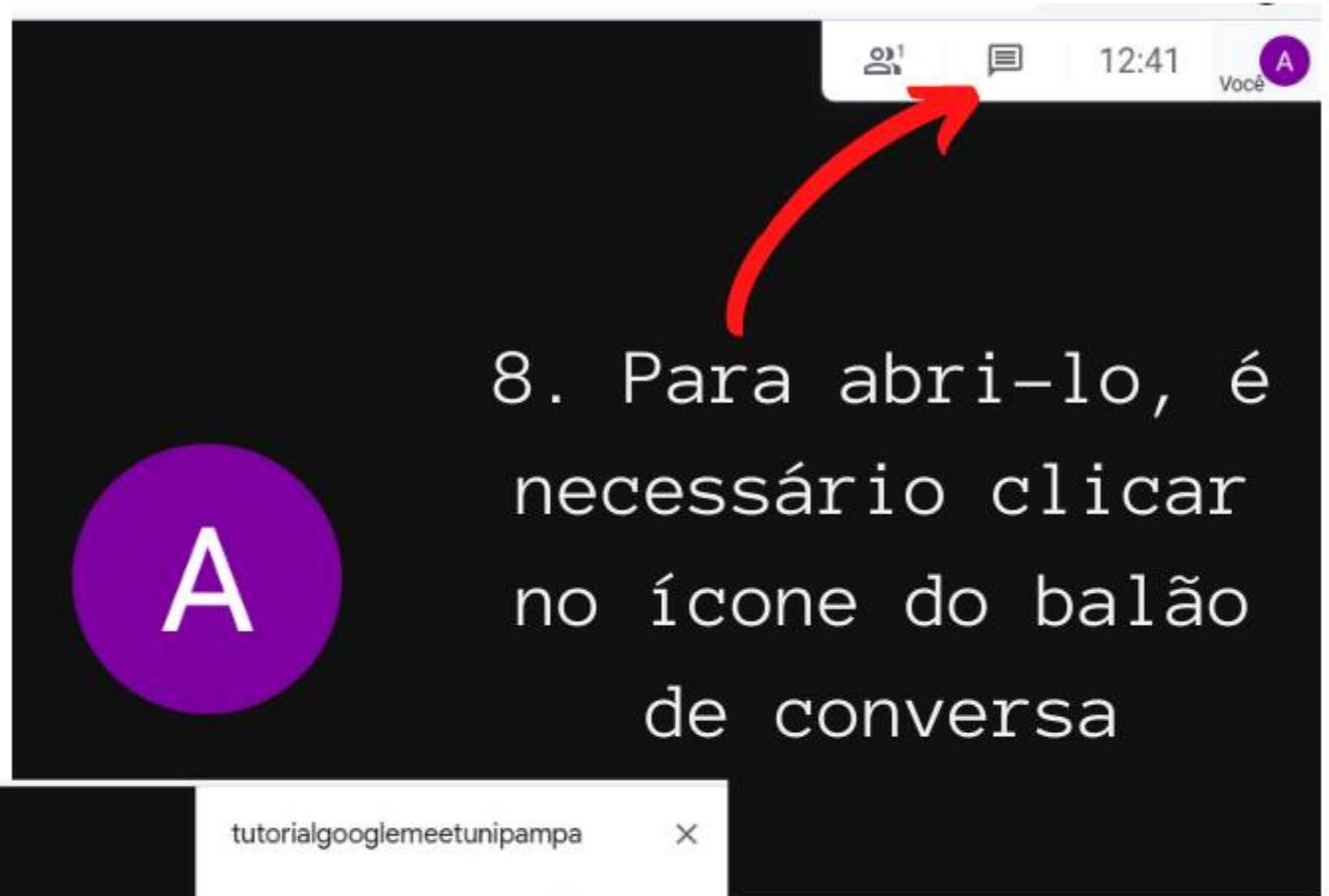
7. Feito isso, você já estará pronto para acessar a aula. Clique em "Participar agora"



Não é obrigatório o uso da câmera, mas se você se sentir à vontade e a conexão permitir, ajuda o (a) professor (a) a se sentir mais próximo (a) dos estudantes nesse momento de distanciamento

## 0 Chat:

O chat é uma das principais ferramentas do Google Meet



Apresentar agora

# 2º modo de acesso à sala do meet:

Outra forma de acesso à sala do Meet (inclusive mais fácil) é clicando diretamente no link enviado pelos (as) professores (as) através do e-mail institucional

[Monitoria de Apoio à Inclusão Digital - 2020](#) » [Fóruns](#) » [Avisos](#) » [Aviso 2 - Ambientação Digital para a Monitoria de apoio à Inclusão Digital](#)



Aviso 2 - Ambientação Digital para a Monitoria de apoio à Inclusão Digital  
por [VERONICA MORALES ANTUNES](#) - quinta, 15 Out 2020, 11:46

Prezados (as) cursistas,

Vamos nos encontrar em um momento síncrono? O Encontro síncrono tem o objetivo de tirar dúvidas sobre os conteúdos do curso.

O **primeiro encontro** vai tirar dúvidas sobre o **google meet e classroom**, com os instrutores Jorge Alberto Messa Menezes Junior - Analista de TI DTIC e Rogerio Marques Cresseri - Analista de TI DTIC.

Agende: **Dia 16/10/2020, às 14h** no Link: [meet.google.com/bke-wjmf-mff](https://meet.google.com/bke-wjmf-mff)

Participe e esclareça suas dúvidas!

Grande abraço,



Ao clicar no link, você será direcionado (a) diretamente para a sala em que ocorrerá a aula no horário previsto

# Ainda ficou com dúvidas sobre como acessar o Google Meet?



Acesse o link da vídeo aula sobre Google Meet e Classroom disponível na descrição, e/ou entre em contato com os (as) monitores (as) do curso:

Andriele  
53 999402730



Marluce  
53 984245310



Claudinei  
53 984662015



**MONITORES**  
DE INCLUSÃO DIGITAL

PORTUGUÊS E LITERATURAS  
DE LÍNGUA PORTUGUESA

LETRAS - ESPANHOL E  
LITERATURA HISPÁNICA

