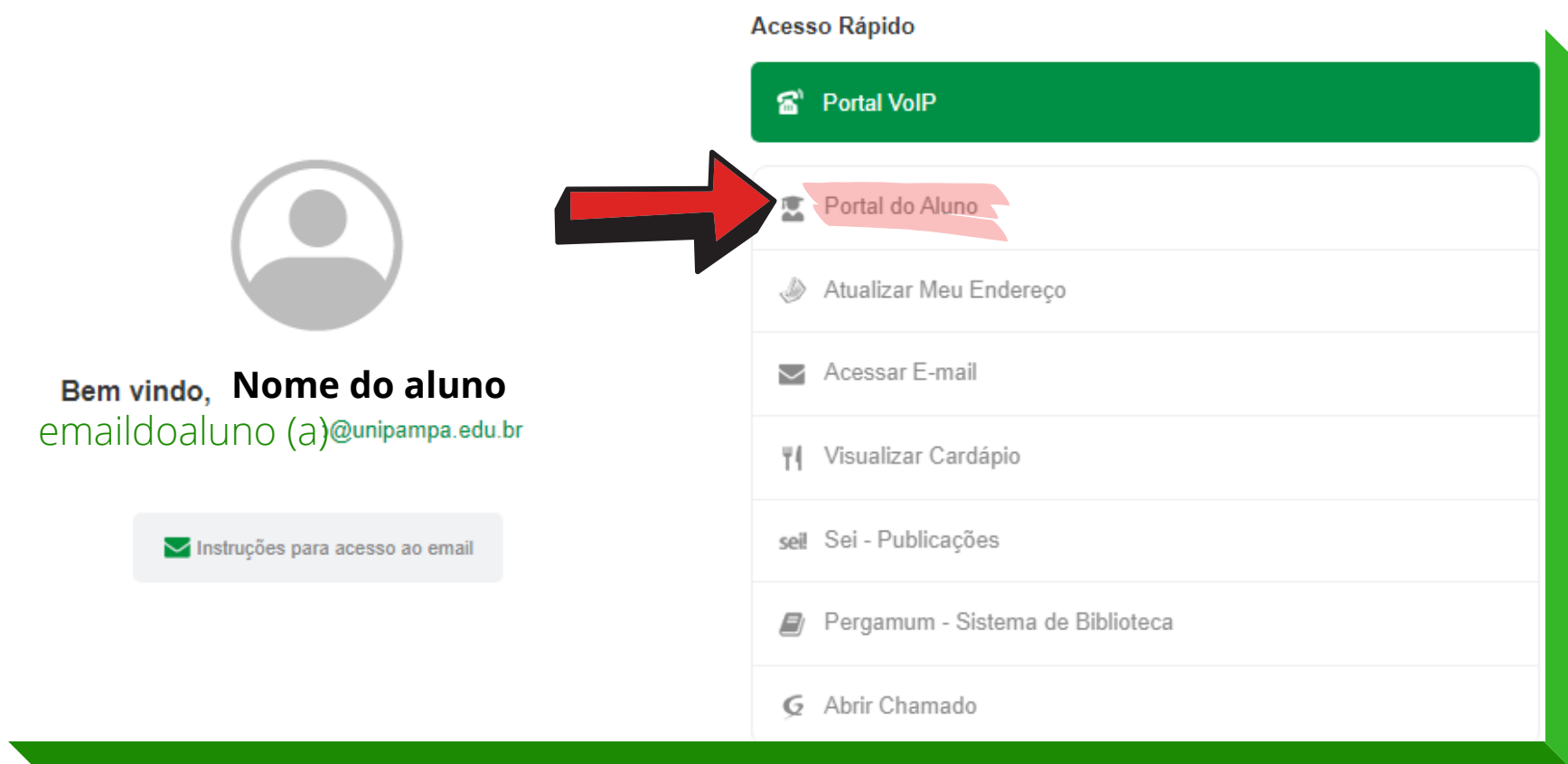


Como acessar o meu E-mail Institucional?

Neste segundo tutorial básico sobre E-mail institucional, vamos apresentar uma forma prática de acessá-lo!



**Após estar logado em sua conta do GURI,
o primeiro passo é clicar em
“Acessar E-mail”.**

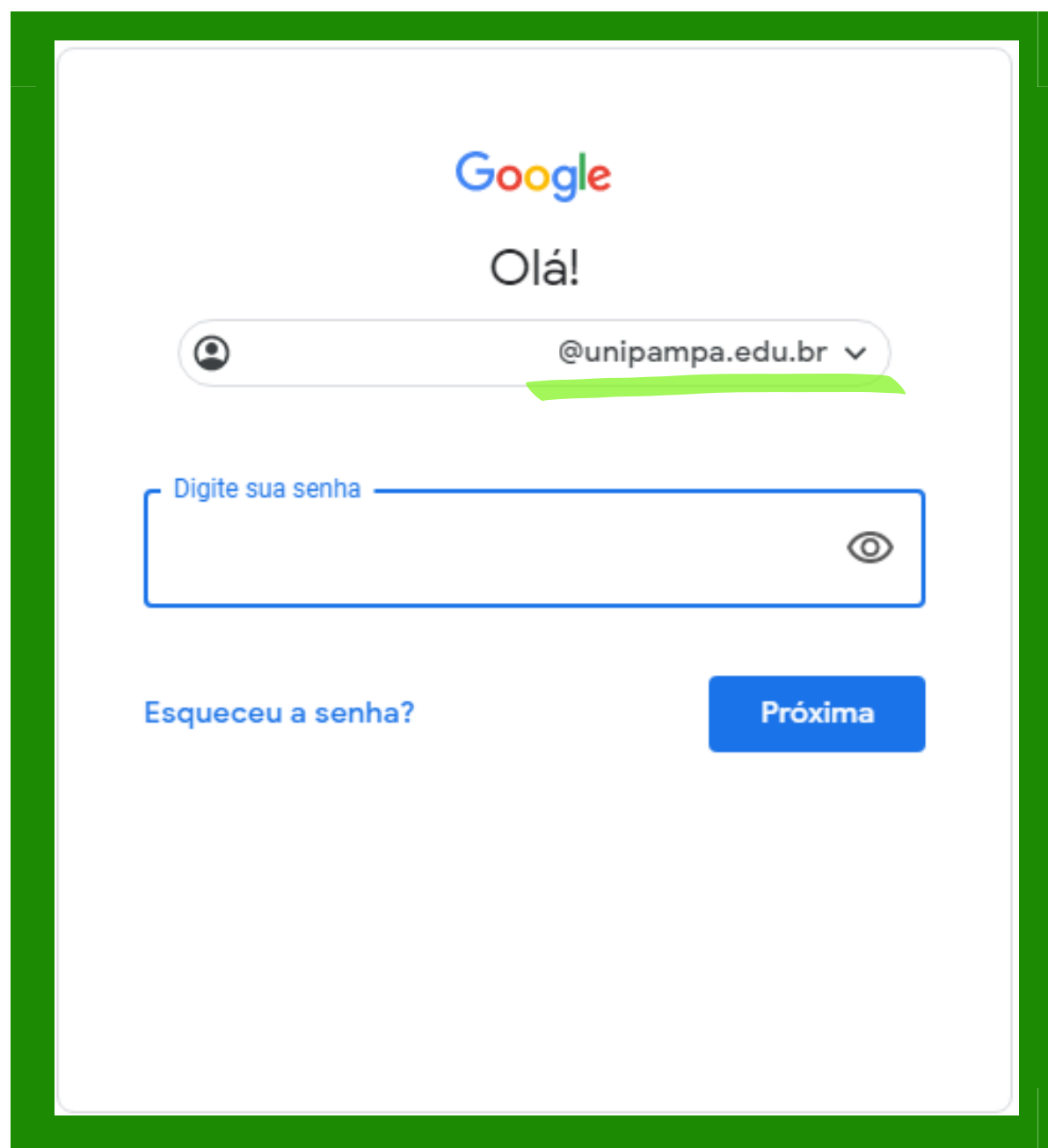


The image shows a user interface for a student account. On the left, there is a profile section with a placeholder icon, a greeting "Bem vindo, Nome do aluno", and an email address "emaildoaluno (a)@unipampa.edu.br". Below this is a button with a checkmark icon and the text "Instruções para acesso ao email". On the right, there is a "Acesso Rápido" (Quick Access) menu with several options: "Portal VoIP", "Portal do Aluno", "Atualizar Meu Endereço", "Acessar E-mail", "Visualizar Cardápio", "Sei - Publicações", "Pergamum - Sistema de Biblioteca", and "Abrir Chamado". A large red arrow points from the profile area towards the "Portal do Aluno" option in the menu.

Acesso Rápido

- Portal VoIP
- Portal do Aluno
- Atualizar Meu Endereço
- Acessar E-mail
- Visualizar Cardápio
- Sei - Publicações
- Pergamum - Sistema de Biblioteca
- Abrir Chamado

O endereço Web acessado ao clicar na opção Acessar E-mail é o **email.unipampa.edu.br**.



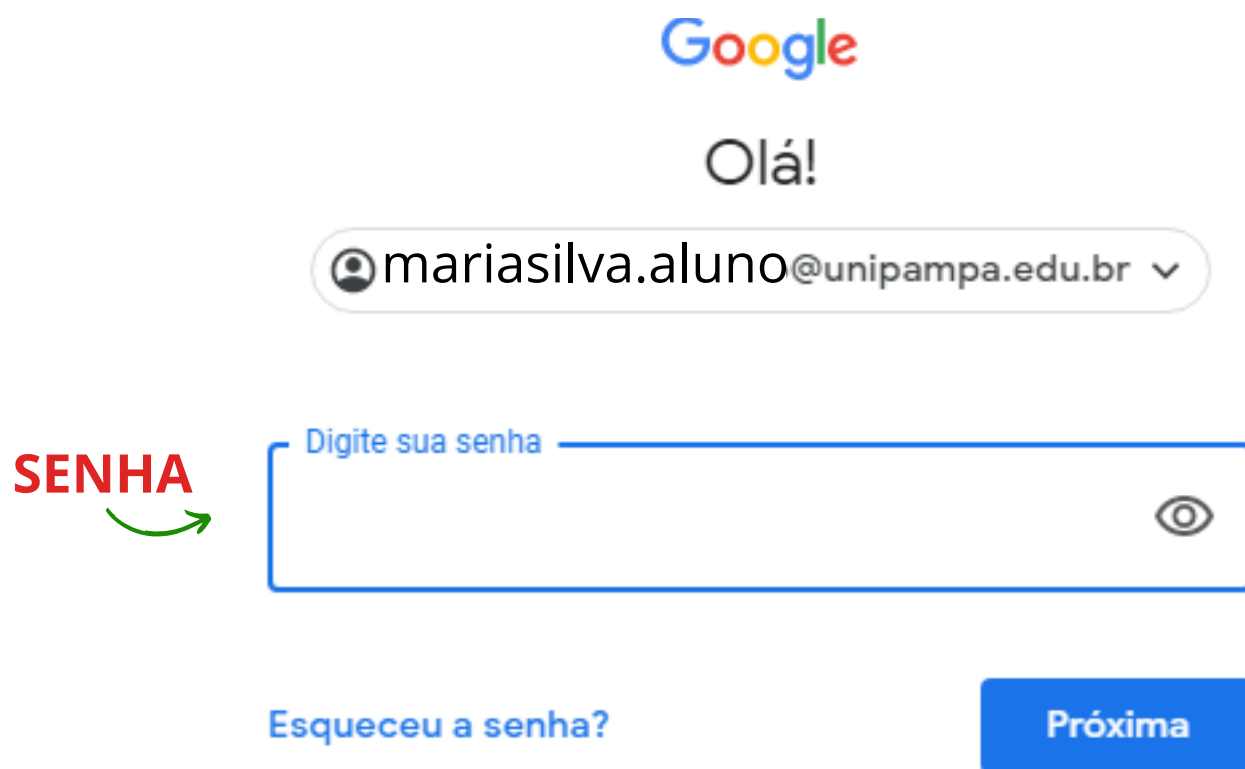
The image shows a screenshot of the Google login interface. At the top, the Google logo is displayed in its multi-colored font. Below the logo, the word "Olá!" is centered. A search bar contains a person icon on the left and the text "@unipampa.edu.br" followed by a downward arrow on the right. A green highlight is placed under the text in the search bar. Below the search bar is a password field with the placeholder text "Digite sua senha" in blue. To the right of the password field is an eye icon. At the bottom left, there is a link that says "Esqueceu a senha?". At the bottom right, there is a blue button with the text "Próxima".

Importante lembrar:

seu e-mail institucional será sempre seu **primeiro nome e o último sobrenome** sem acento seguido de **". aluno@unipampa.edu.br"**.

Como acesso?

O campo de **login** é o que vem antes de “@unipampa.edu.br”, no exemplo de e-mail mariasilva.aluno@unipampa.edu.br o login é mariasilva.aluno.

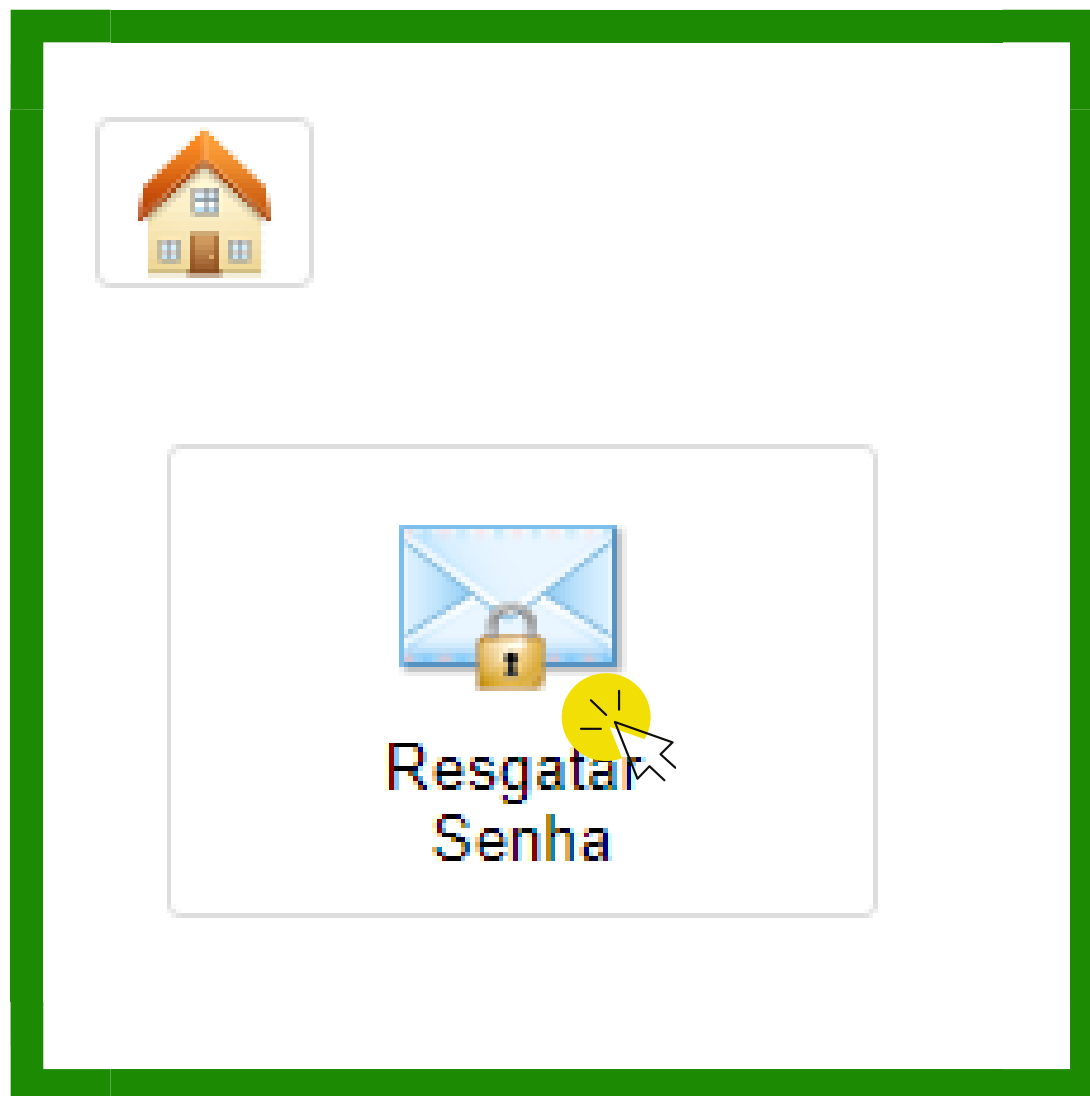


The image shows a Google login interface. At the top is the Google logo and the text "Olá!". Below that is a text input field containing the email address "mariasilva.aluno@unipampa.edu.br". Underneath the email field is a password field with the placeholder text "Digite sua senha". A red arrow points from the word "SENHA" to the password field. To the right of the password field is an eye icon. Below the password field are two links: "Esqueceu a senha?" and a blue button labeled "Próxima".

**A SENHA É A MESMA UTILIZADA PARA
ACESSAR OS DEMAIS SISTEMAS DA
INSTITUIÇÃO (GURI, WI-FI, LABORATÓRIO
DE INFORMÁTICA, ETC.).**

Esqueci minha senha, e agora?

Caso não lembre da sua senha, a recuperação pode ser feita utilizando o resgate no e-mail pessoal, no link: unipampa.edu.br/suporte.



O acesso à opção **Resgatar Senha** irá redirecioná-lo à página de recuperação de senha. Preencha com sua matrícula e a autenticação de segurança, como demonstrado na imagem abaixo. Você receberá um e-mail com o link para registrar sua nova senha.

Resgatar Senha

Por razões de segurança, será enviado um e-mail com um link para a definição da nova senha.

***Campos Obrigatórios**

^Usuário: 1

***Responda: vinte e três
menos nove =**

1 Aluno: informar seu número de matrícula. Servidor: informar seu usuário institucional.

Exemplo: o servidor João Eduardo da Silva tem o nome de usuário **joaosilva** (nome + último sobrenome, sem pontos, sem acentos e apenas minúsculos).

Atenção: A senha alterada só será atualizada no sistema da biblioteca após uma hora e no período das 08:00 às 23:00.

**Após, clique
em salvar.**



IMPORTANTE LEMBRAR:

O e-mail de recuperação de senha será enviado para o seu e-mail pessoal cadastrado no GURI!

Ainda ficou com dúvida de como acessar o E-mail Institucional?

Entre em contato com os (as) monitores (as):

Andriele

 **(53)999402730**

Marluce

 **(53)984245310**

Claudinei

 **(53)984662015**

MONITORES
DE INCLUSÃO DIGITAL

PORTUGUÊS E LITERATURAS
DE LÍNGUA PORTUGUESA

LETRAS - ESPANHOL E
LITERATURA HISPÂNICA

