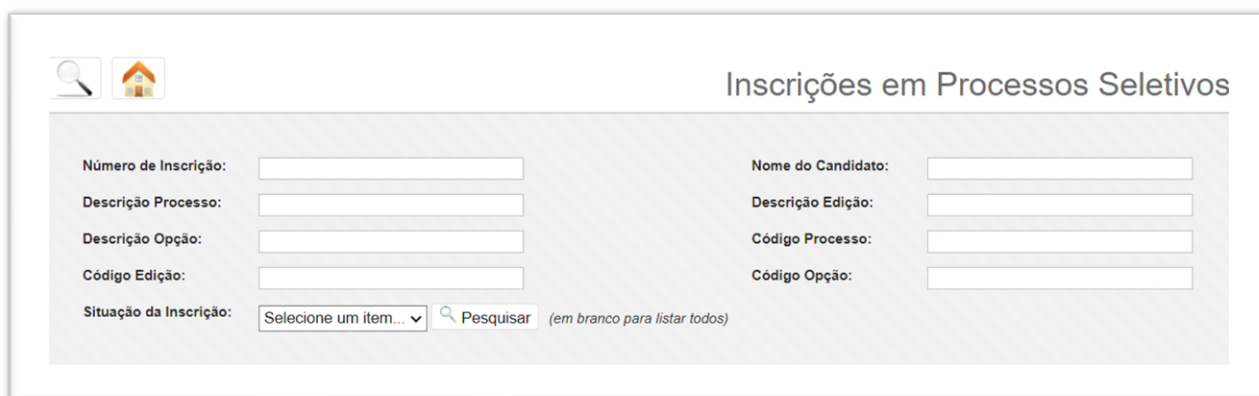


1. Como acessar as inscrições no sistema GURI?

Passo 1: No menu ACADÊMICO >> PROCESSO SELETIVO acessar a ferramenta “Inscrições em Processos Seletivos” e pesquisar os inscritos.



Para localizar as inscrições, utilize o botão “Mostrar/Esconder Pesquisa”

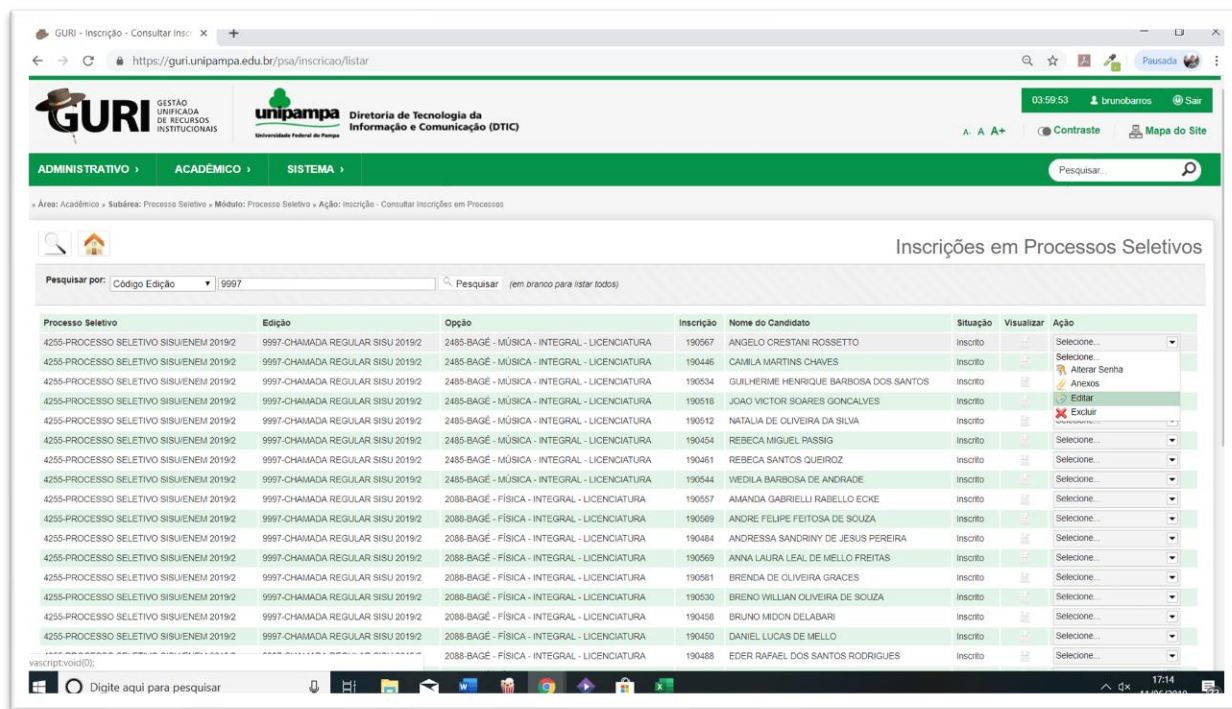


The screenshot shows the search interface for 'Inscrições em Processos Seletivos'. It features a search bar with a magnifying glass icon and a home icon. The search criteria are as follows:

Número de Inscrição:	<input type="text"/>	Nome do Candidato:	<input type="text"/>
Descrição Processo:	<input type="text"/>	Descrição Edição:	<input type="text"/>
Descrição Opção:	<input type="text"/>	Código Processo:	<input type="text"/>
Código Edição:	<input type="text"/>	Código Opção:	<input type="text"/>
Situação da Inscrição:	Selecione um item... <input type="button" value="Pesquisar"/> (em branco para listar todos)		

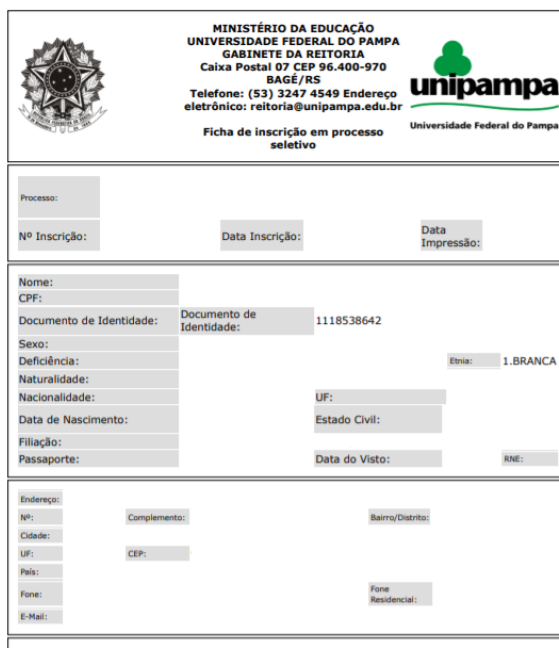
Uma forma simples de localizar as inscrições é utilizar o número do edital no campo “Descrição Edição”.

O resultado da pesquisa irá mostrar uma listagem como essa:



The screenshot shows a web browser window with the URL <https://guri.unipampa.edu.br/psa/inscricao/listar>. The page title is "Inscrições em Processos Seletivos". A search bar at the top shows "Pesquisar por: Código Edição" with the value "9997". Below the search bar is a table with the following columns: "Processo Seletivo", "Edição", "Opção", "Inscrição", "Nome do Candidato", "Situação", "Visualizar", and "Ação". The table lists 20 candidates, each with their respective details and a "Visualizar" button. The "Ação" column contains a dropdown menu with options like "Selecionar...", "Alterar Senha", "Anexos", "Editar", and "Excluir".

Na coluna visualizar, você encontrará a ficha de inscrição, a qual poderá imprimir e salvar como PDF utilizando o navegador.

The image shows a form titled "Ficha de inscrição em processo seletivo" from the "MINISTÉRIO DA EDUCAÇÃO" and "UNIVERSIDADE FEDERAL DO PAMPA". The form contains the following fields:

- Processo: []
- Nº Inscrição: []
- Data Inscrição: []
- Data Impressão: []
- Nome: []
- CPF: []
- Documento de Identidade: []
- Documento de Identidade: 1118538642
- Sexo: []
- Deficiência: []
- Naturalidade: []
- Nacionalidade: []
- Data de Nascimento: []
- Filiação: []
- Passaporte: []
- Etnia: 1. BRANCA
- UF: []
- Estado Civil: []
- Data do Visto: []
- RNE: []
- Endereço: []
- Complemento: []
- Bairro/Distrito: []
- Cidade: []
- UF: []
- País: []
- CEP: []
- Fone: []
- Fone Residencial: []
- E-Mail: []

Os arquivos anexos você encontra na opção “Anexos” na coluna “Ação” junto à inscrição.

