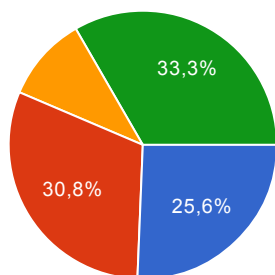


39 respostas

[Visualizar todas as respostas](#) [Publicar análise](#)

Resumo

1 - Você é natural de...



Jaguarão	10	25,6%
Município próximo a Jaguarão.	12	30,8%
Outro município do Rio Grande do Sul.	4	10,3%
Outro município do país.	13	33,3%

Caso não tenha marcado a opção "Jaguarão", escreva o nome do município:

Arroio Grande

São Paulo

Ibirubá

santa vitoria do palmar

Belém

Santos-SP

Piracicaba-sp

São Paulo

BRAGANÇA PAULISTA - SP

Cruz Alta

Bauru

arroio grande

São José dos Campos/SP

cerrito

arroio grande

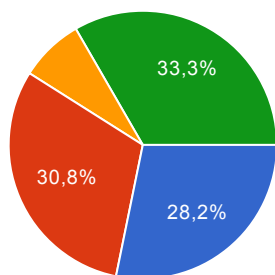
Manaus/Amazonas

camaquã

Sorocaba-SP

Bagé

2 - Antes de vir estudar na Unipampa, você morava em...



Jaguarão	11	28.2%
Município próximo a Jaguarão.	12	30.8%
Outro município do Rio Grande do Sul.	3	7.7%
Outro município do país.	13	33.3%

Caso não tenha marcado a opção "Jaguarão", escreva o nome do município:

Arroio Grande

arroio grande

São Paulo

Salto do Jacuí

Niterói

Ilhabela-SP

Piracicaba

São Paulo

BRAGANÇA PAULISTA - SP

Cruz Alta

Bauru

Taubaté/SP

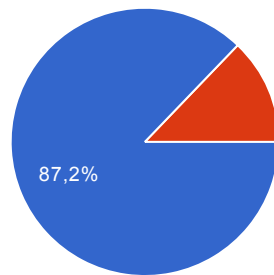
Manaus/Amazonas

camaquã

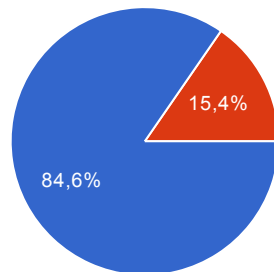
São Paulo

Eldorado-SP

Bagé

3 - Você frequentou a maior parte do Ensino Fundamental em...

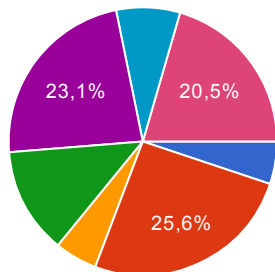
Instituição de ensino público.	34	87.2%
Instituição de ensino privado.	5	12.8%

4 - Você frequentou a maior parte do Ensino Médio em...

Instituição de ensino público.	33	84.6%
Instituição de ensino privado.	6	15.4%

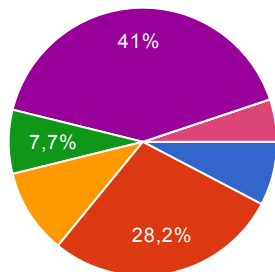
5 - Qual é o nível de escolarização da sua mãe?

Não frequentou a escola.	2	5.1%
--------------------------	----------	------



Ensino Fundamental incompleto.	10	25.6%
Ensino Fundamental completo.	2	5.1%
Ensino Médio incompleto.	5	12.8%
Ensino Médio completo.	9	23.1%
Ensino Superior incompleto.	3	7.7%
Ensino Superior completo.	8	20.5%

6 - Qual é o nível de escolarização do seu pai?



Não frequentou a escola.	3	7.7%
Ensino Fundamental incompleto.	11	28.2%
Ensino Fundamental completo.	4	10.3%
Ensino Médio incompleto.	3	7.7%
Ensino Médio completo.	16	41%
Ensino Superior incompleto.	0	0%
Ensino Superior completo.	2	5.1%

7 - Qual é a profissão exercida pela sua mãe?

Dona de casa

Comerciante

do lar

dona de casa

Professora

Serviços Gerais/ Comércio

Do lar

Doméstica

Artesa

Não tem profissão

comerciante

falecida

Pedagoga

Agente de saúde pública

Desempregada

ASSISTENTE ADMINISTRATIVA

Autônoma

Tec de enfermagem

Dona de Lancheria

serviços gerais

Costureira

Funcionária Pública

professora

diarista

Do Lar

dona casa

Diarista

Trabalha no lar

Coordenadora de recursos humanos

Trabalhadora do lar

8 - Qual é a profissão exercida pelo seu pai?

Motorista

Professor

Pedreiro

aposentado

Chapista

Comissário aposentado

Proprietário rural

funcionario publico

militar

serigrafista

Autonomo (ele já faleceu)

nao sei

Micro-empresário

EMPRESÁRIO

Motorista

Policia Militar

cozinheiro

sindicalista

Alambrador

pedreiro

serviços gerais

Mercador

Funcionário publico

vigilante

pintor

Economista

Trabalhador Rural

agricultor

Marceneiro

Agricultor

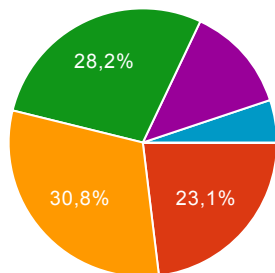
FALECIDO

peao

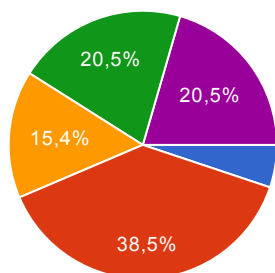
Vidraceiro

Pintor

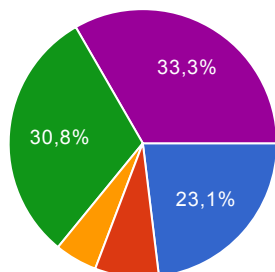
Instrutor

9 - Qual é a renda média de sua família?

Sem rendimentos.	0	0%
Até um salário mínimo.	9	23.1%
De um a dois salários mínimos.	12	30.8%
De dois a três salários mínimos.	11	28.2%
De três a cinco salários mínimos.	5	12.8%
De cinco a dez salários mínimos.	2	5.1%
Mais de dez salários mínimos.	0	0%

10 - Com quem você divide moradia em Jaguarão?

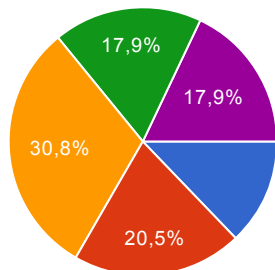
Ninguém (mora sozinho).	2	5.1%
Família (companheiro(a), pais, irmãos, avós, tios etc.).	15	38.5%
Um(a) colega.	6	15.4%
Dois ou mais colegas	8	20.5%
Outros	8	20.5%

11 - Qual é o seu gasto mensal (individual) com moradia?

Nenhum (não arca com os gastos).	9	23.1%
Até R\$ 100,00.	3	7.7%
De R\$ 100,00 a R\$ 200,00.	2	5.1%
De R 200,00 a R\$ 400,00.	12	30.8%
Mais de R\$ 400,00.	13	33.3%

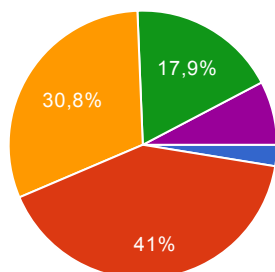
12 - Qual é o seu gasto mensal (individual) com alimentação?

Nenhum (não arca com os gastos).	5	12.8%
Até R\$ 100,00.	8	20.5%



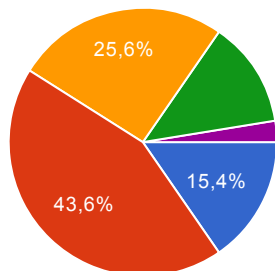
De R\$ 100,00 a R\$ 200,00.	12	30.8%
De R 200,00 a R\$ 400,00.	7	17.9%
Mais de R\$ 400,00.	7	17.9%

13 - Qual é o seu gasto mensal (individual) com os estudos (livros, xerox, impressões, material escolar, eventos, etc.)?



Nenhum (não arca com os gastos).	1	2.6%
Até R\$ 50,00.	16	41%
De R\$ 50,00 a R\$ 100,00.	12	30.8%
De R 100,00 a R\$ 200,00.	7	17.9%
Mais de R\$ 200,00.	3	7.7%

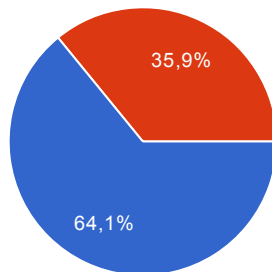
14 - Qual é o seu gasto mensal (individual) com lazer (vídeos, CD's, DVD's, bares, amigos etc.)?



Nenhum (não arca com os gastos).	6	15.4%
Até R\$ 50,00.	17	43.6%
De R\$ 50,00 a R\$ 100,00.	10	25.6%
De R 100,00 a R\$ 200,00.	5	12.8%
Mais de R\$ 200,00.	1	2.6%

15 - Você trabalha?

Não.	25	64.1%
Sim.	14	35.9%



profissão:

Técnico em Informática

faxineira

militar

Vendedor

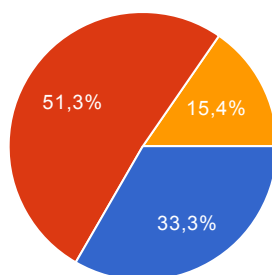
Funcionária Publica

secretário

comercio

Estagiário CIEE

16 - Para poder cursar a graduação em Licenciatura em História na Unipampa – Campus Jaguarão, você depende de...



Seu próprio sustento financeiro. **13** 33.3%

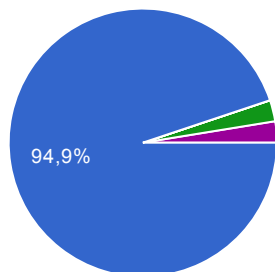
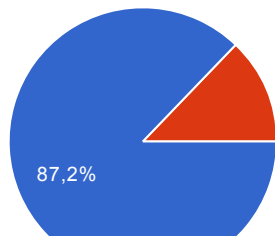
Sustento financeiro de sua família. **20** 51.3%

Seu próprio sustento financeiro combinado com o de sua família. **6** 15.4%

17 - Possui bolsa de Assistência Estudantil (auxílio permanência, auxílio alimentação, transporte, etc.)?

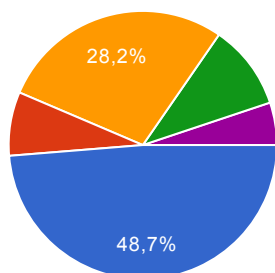
Não. **34** 87.2%

Sim. **5** 12.8%



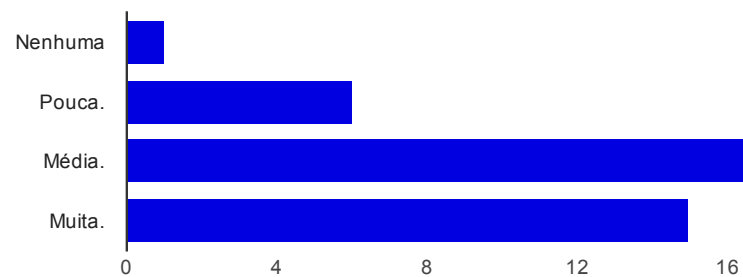
Não.	37	94.9%
Bolsa PBDA.	0	0%
Bolsa PIBID.	0	0%
Bolsa PET.	1	2.6%
Outros	1	2.6%

19 - Qual é o meio de transporte que você mais usa para ir para o Campus?



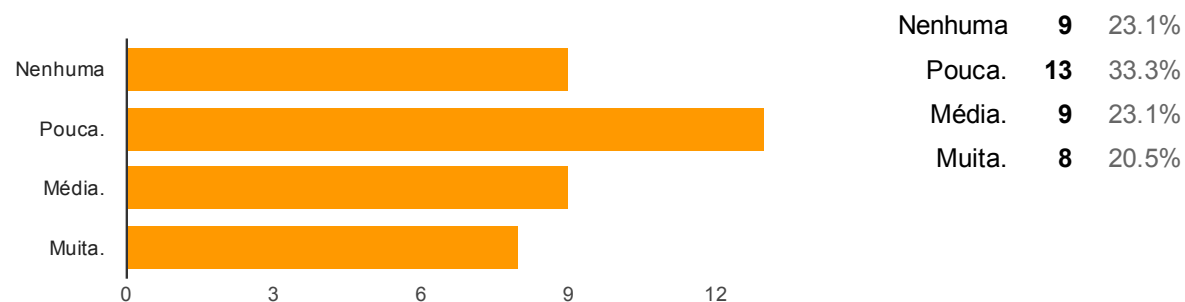
A pé.	19	48.7%
Bicicleta.	3	7.7%
Ônibus.	11	28.2%
Veículo próprio (automóvel ou motocicleta).	4	10.3%
Outros	2	5.1%

História, ciências sociais e educação. [20 - Marque a frequência com que você lê livros de acordo com os seguintes gêneros:]

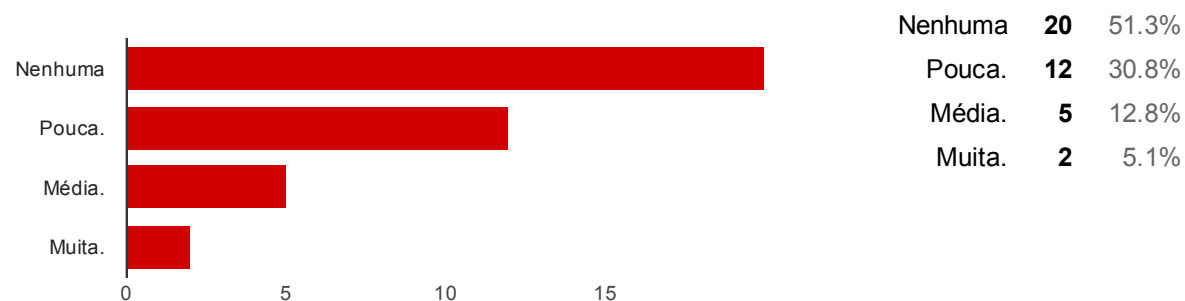


Nenhuma	1	2.6%
Pouca.	6	15.4%
Média.	17	43.6%
Muita.	15	38.5%

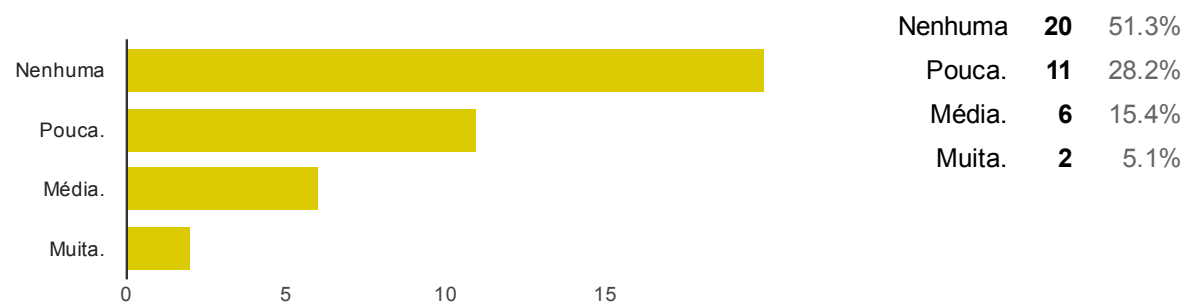
Literatura de ficção e não-ficção (romances, contos, poesia). [20 - Marque a frequência com que você lê livros de acordo com os seguintes gêneros:]



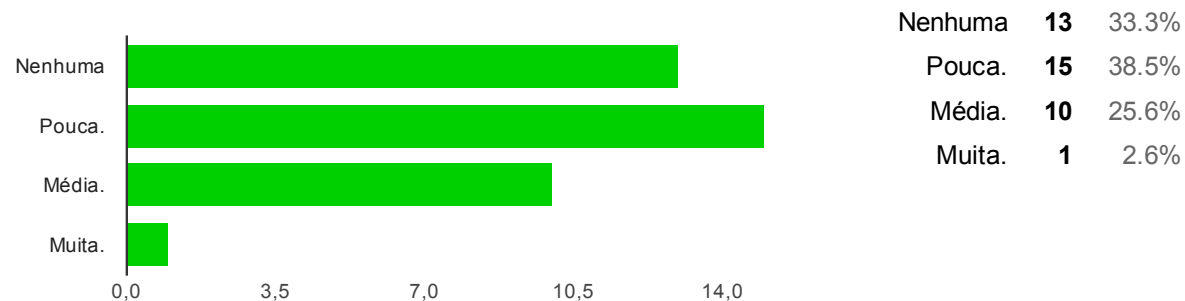
Religião e auto-ajuda. [20 - Marque a frequência com que você lê livros de acordo com os seguintes gêneros:]



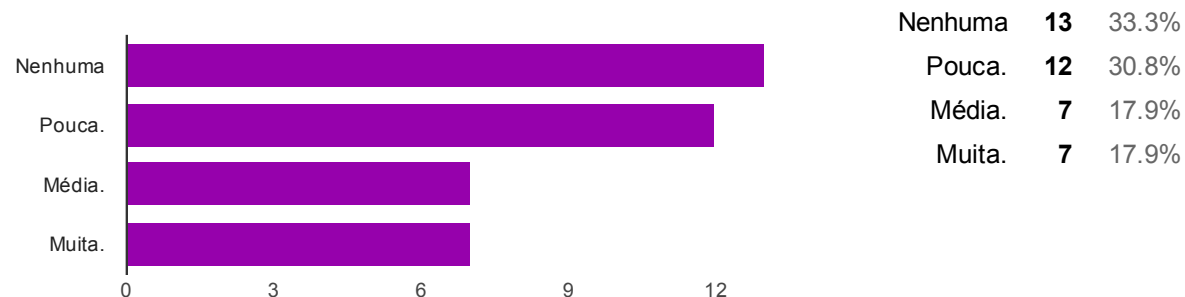
Local (ex: Meridional, Pampeano etc.) [21 - Marque a frequência com que você lê jornais de acordo com os seguintes âmbitos de circulação:]



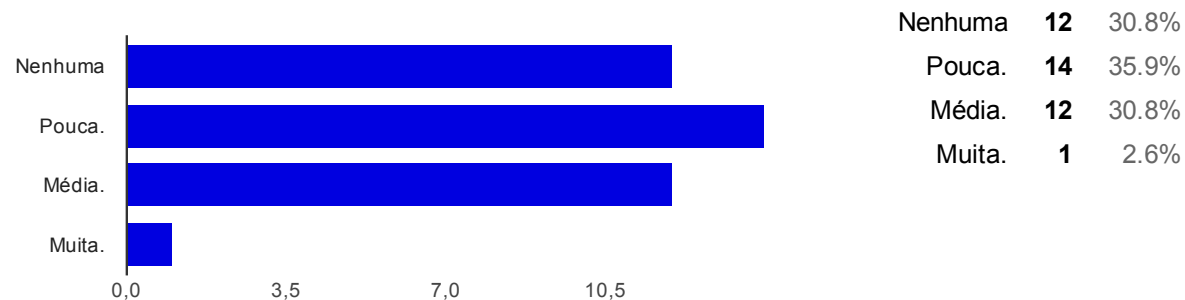
Estadual (ex: Zero Hora, Diário Gaúcho, Correio do Povo) etc. [21 - Marque a frequência com que você lê jornais de acordo com os seguintes âmbitos de circulação:]



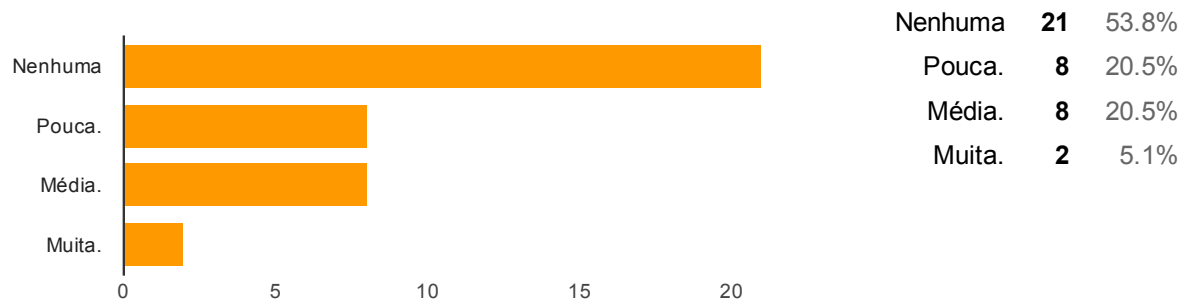
Nacional (ex: Folha de São Paulo etc.) [21 - Marque a frequência com que você lê jornais de acordo com os seguintes âmbitos de circulação:]



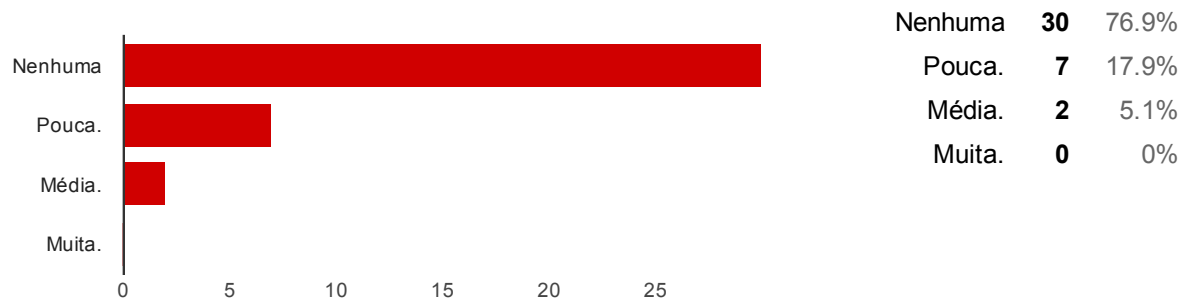
Especializadas (ex: História Viva, Revista de História da Biblioteca Nacional etc.) [22 - Marque a frequência com que você lê revistas de acordo com os seguintes gêneros:]



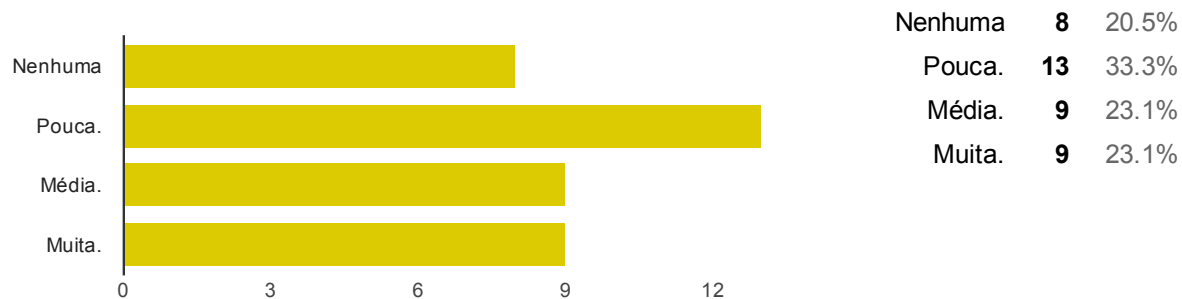
Variedades (ex: Veja, Istoé, Carta Capital etc.). [22 - Marque a frequência com que você lê revistas de acordo com os seguintes gêneros:]



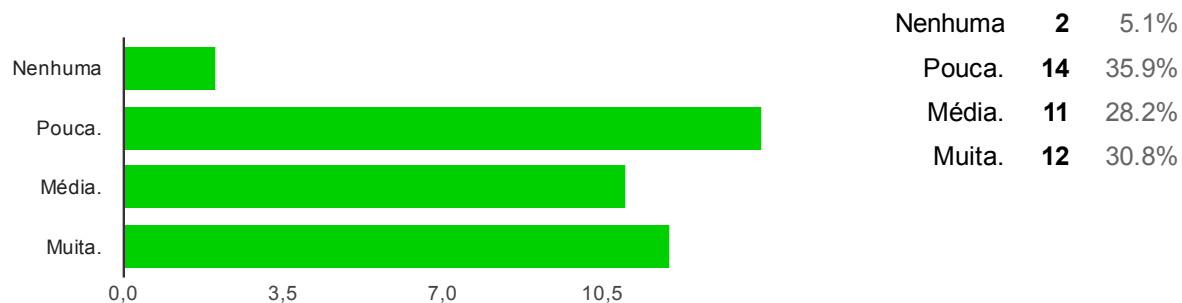
Entretenimento (ex: Caras, Contigo, Minha Novela etc.). [22 - Marque a frequência com que você lê revistas de acordo com os seguintes gêneros:]



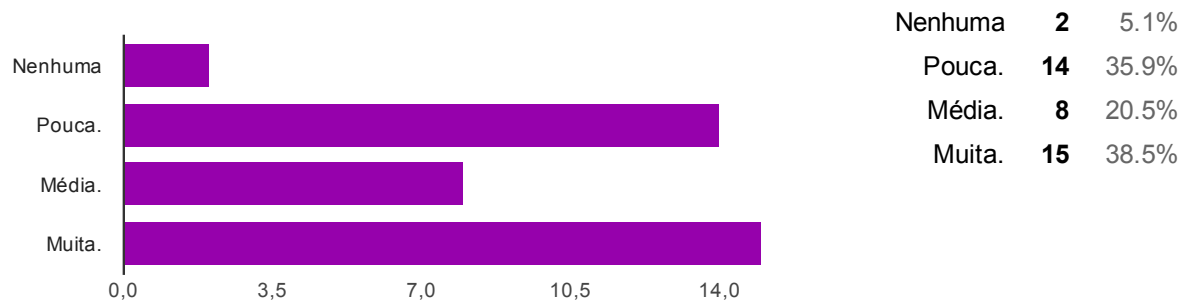
Drama. [23 - Marque a frequência com que você assiste filmes de acordo com os seguintes gêneros:]



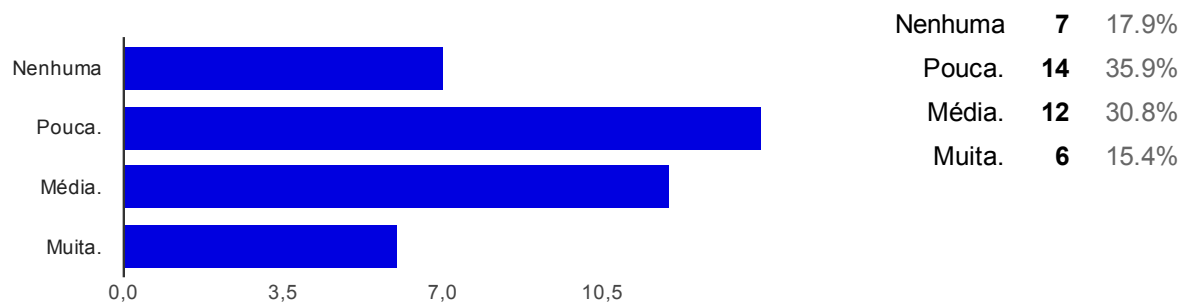
Comédia. [23 - Marque a frequência com que você assiste filmes de acordo com os seguintes gêneros:]



Ação/aventura. [23 - Marque a frequência com que você assiste filmes de acordo com os seguintes gêneros:]

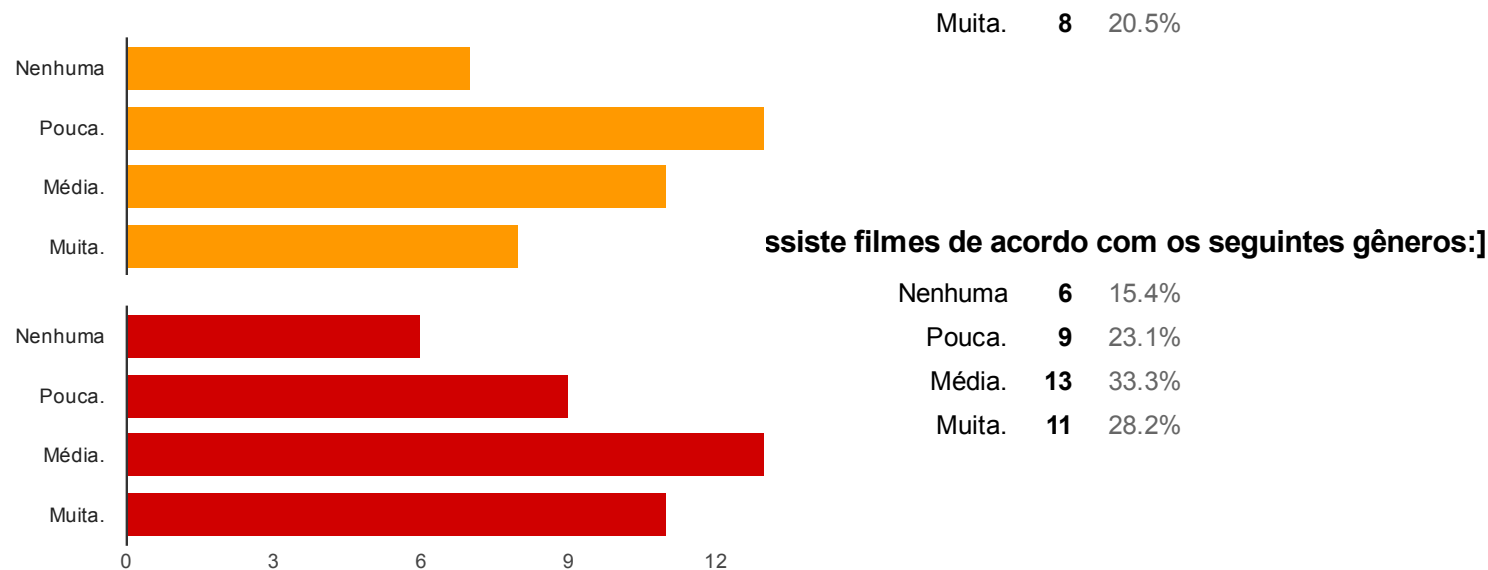


Suspense/terror. [23 - Marque a frequência com que você assiste filmes de acordo com os seguintes gêneros:]

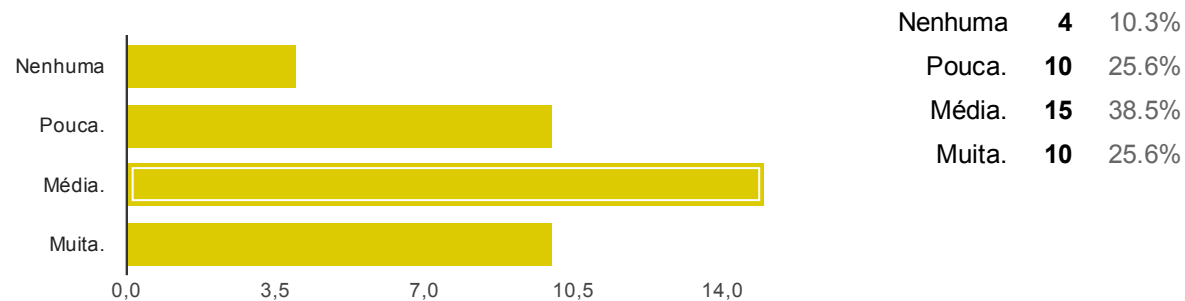


Épico. [23 - Marque a frequência com que você assiste filmes de acordo com os seguintes gêneros:]

Resposta	Quantidade	Porcentagem
Nenhuma	7	17.9%
Pouca.	13	33.3%
Média.	11	28.2%




Noticiários e programas de reportagem. [24 - Marque a frequência com que você assiste televisão de acordo com os seguintes gêneros:]

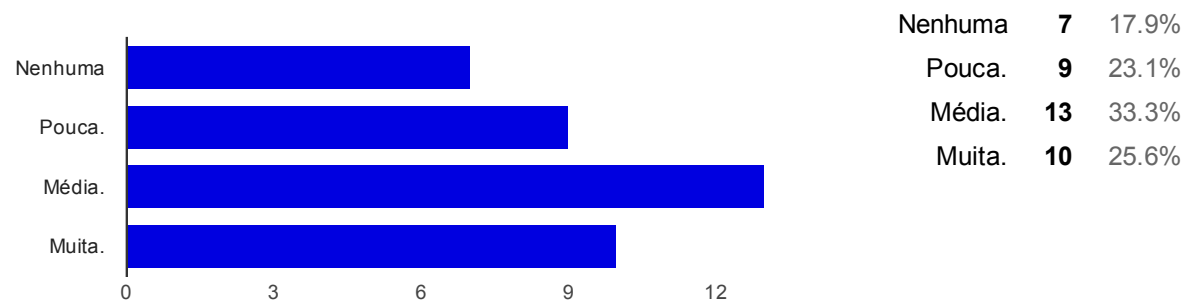


Novelas. [24 - Marque a frequência com que você assiste televisão de acordo com os seguintes gêneros:]

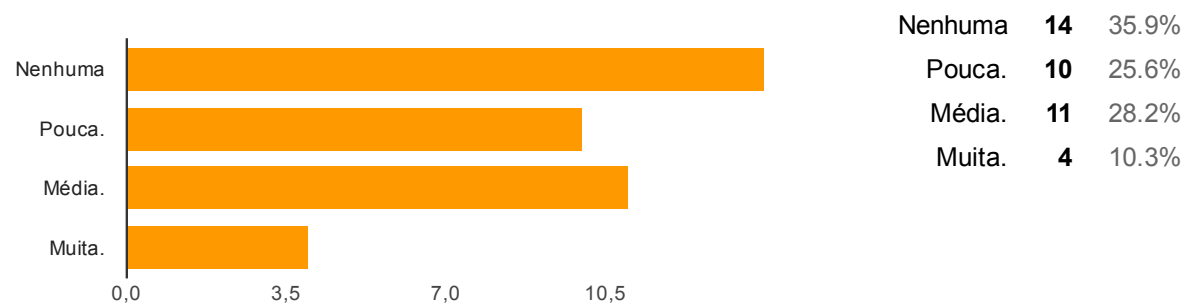
Muita.	1	2.6%
Média.	2	5.1%
Pouca.	12	30.8%
Nenhuma	24	61.5%



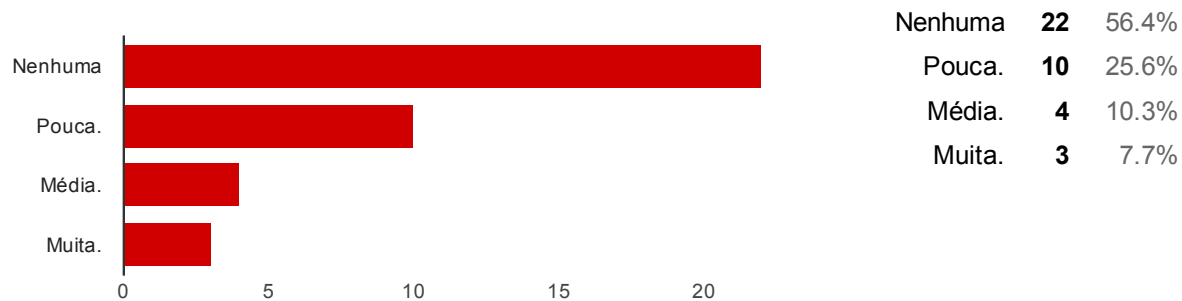
Filmes/seriados. [24 - Marque a frequência com que você assiste televisão de acordo com os seguintes gêneros:]



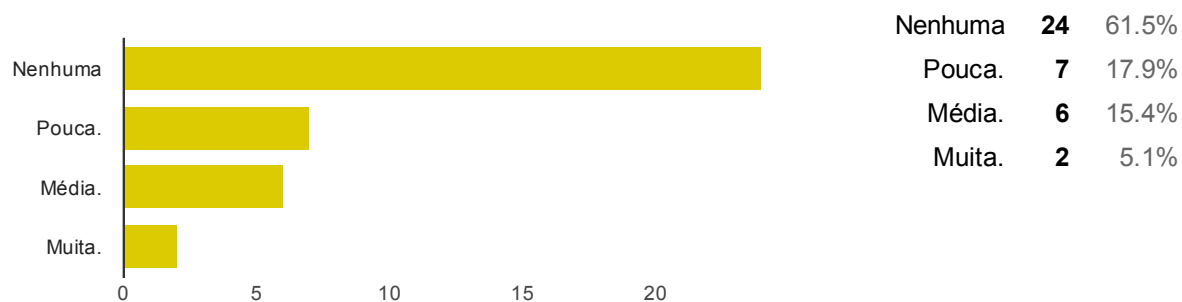
Esportes. [24 - Marque a frequência com que você assiste televisão de acordo com os seguintes gêneros:]



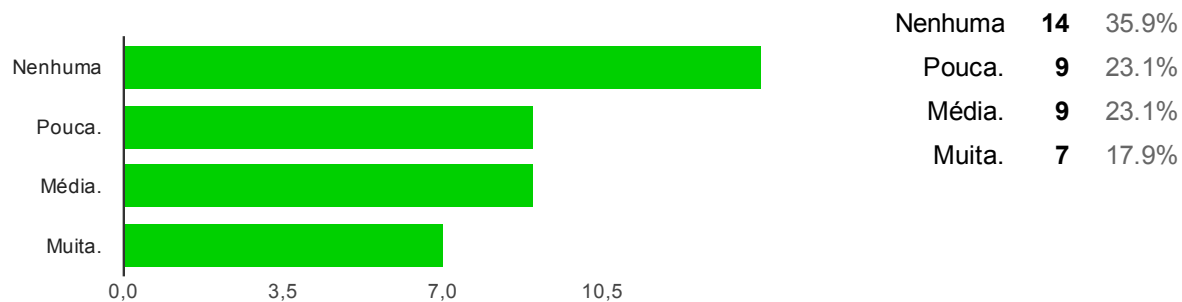
Noticiários e programas de reportagem. [25 - Marque a frequência com que você ouve rádio de acordo com os seguintes gêneros:]



Programas de variedades. [25 - Marque a frequência com que você ouve rádio de acordo com os seguintes gêneros:]

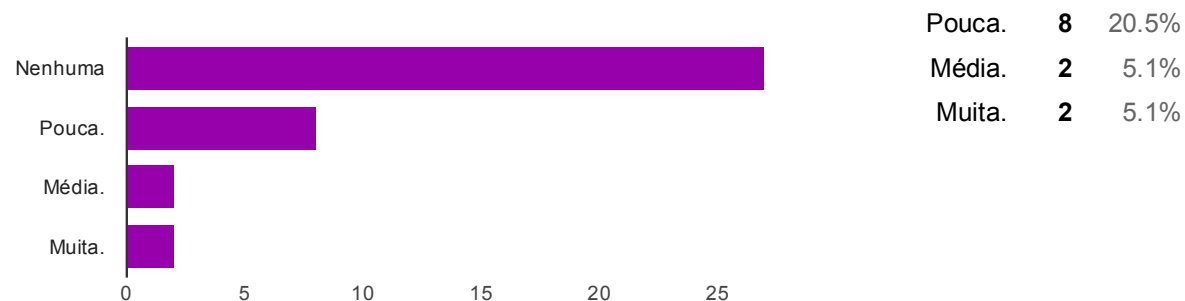


Músicas. [25 - Marque a frequência com que você ouve rádio de acordo com os seguintes gêneros:]

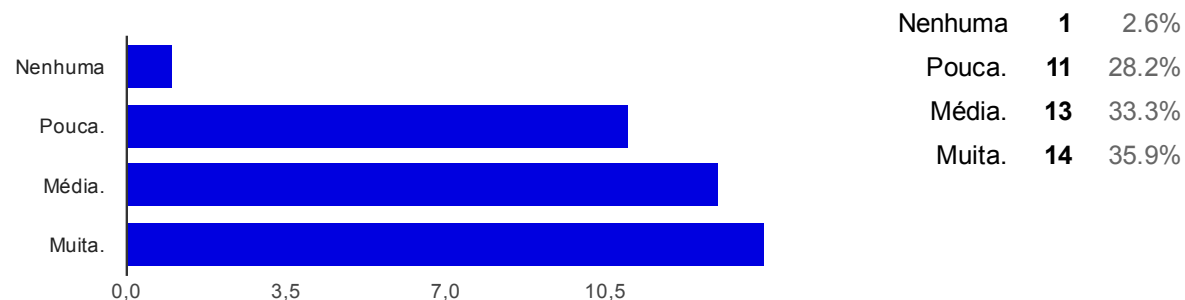


Esportes. [25 - Marque a frequência com que você ouve rádio de acordo com os seguintes gêneros:]

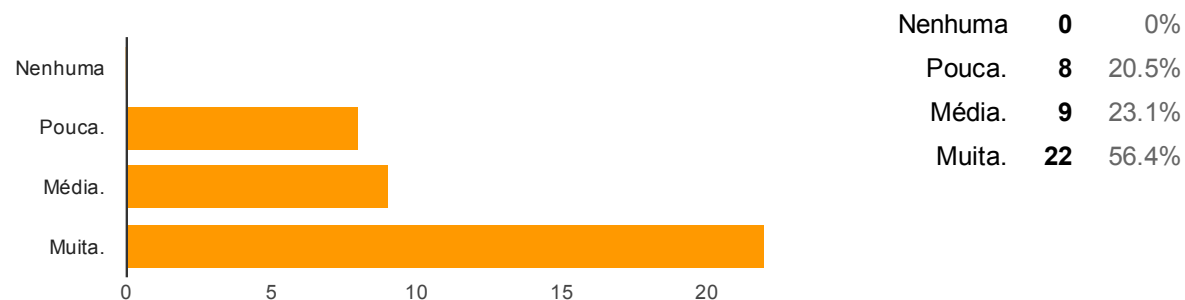
Nenhuma	27	69.2%
---------	----	-------



Jornalismo e notícias. [26 - Marque a frequência e objetivos com que você acessa a Internet de acordo com os seguintes gêneros de sites:]

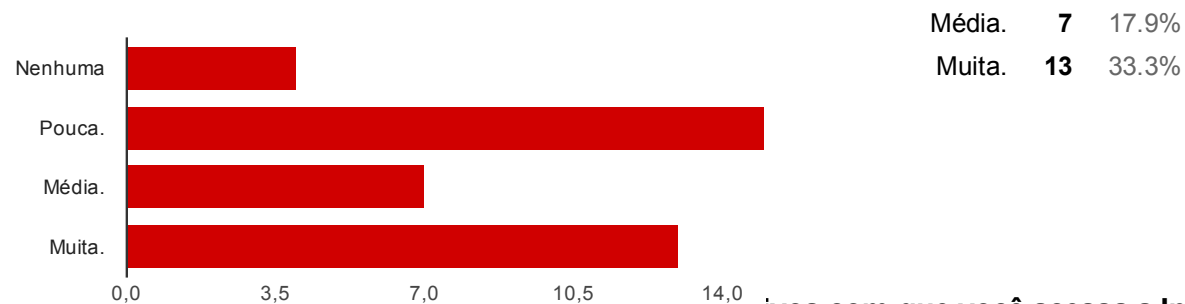


Redes sociais (Facebook, Orkut etc.). [26 - Marque a frequência e objetivos com que você acessa a Internet de acordo com os seguintes gêneros de sites:]

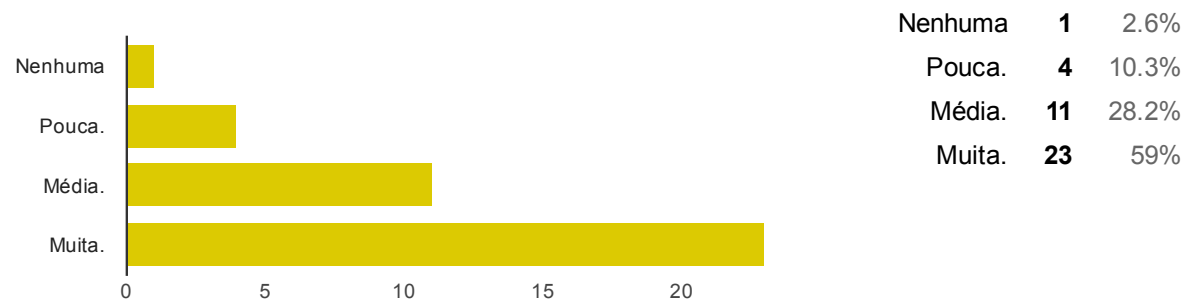


Compartilhamento de arquivos (música, filmes, jogos etc.). [26 - Marque a frequência e objetivos com que você acessa a Internet de acordo com os seguintes gêneros de sites:]

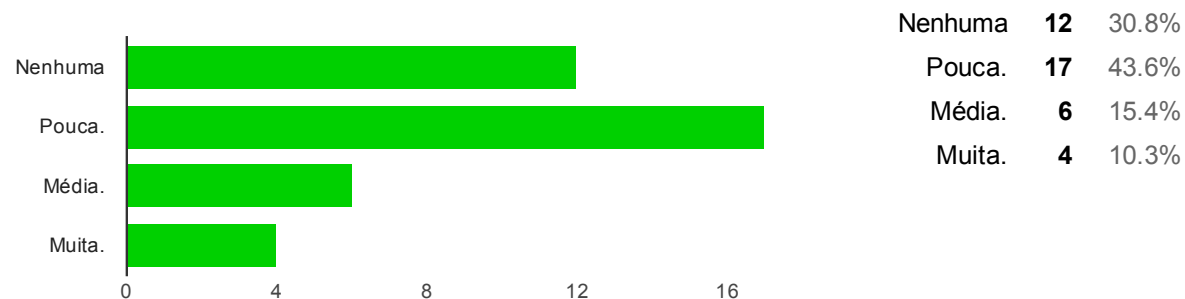
Categoria	Quantidade	Porcentagem
Nenhuma	4	10.3%
Pouca	15	38.5%



Estudos/Conhecimento. [20 - Marque a frequência e objetivos com que você acessa a Internet de acordo com os seguintes gêneros de sites:]

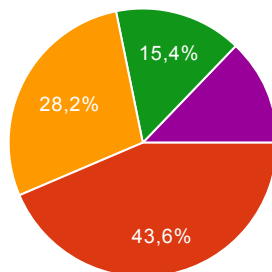


Compras. [26 - Marque a frequência e objetivos com que você acessa a Internet de acordo com os seguintes gêneros de sites:]



Outros. [26 - Marque a frequência e objetivos com que você acessa a Internet de acordo com os seguintes gêneros de sites:]

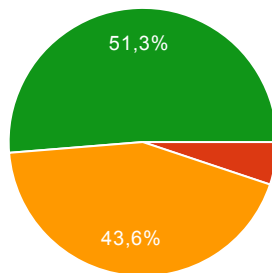




aduação, fora da sala de aula?

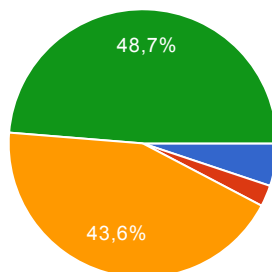
Nenhuma.	0	0%
Até cinco horas.	17	43.6%
De cinco a dez horas.	11	28.2%
De dez a vinte horas.	6	15.4%
Mais de vinte horas.	5	12.8%

28 - Marque o seu grau de comprometimento em relação a sua pontualidade, assiduidade e participação nas aulas:



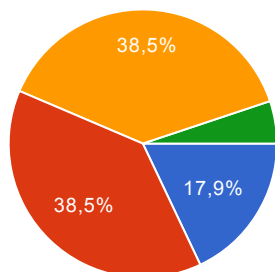
Nenhuma.	0	0%
Pouca.	2	5.1%
Média.	17	43.6%
Muita.	20	51.3%

29 - Marque a frequência com que você consultou os planos de ensino dos componentes curriculares ao longo de sua formação:



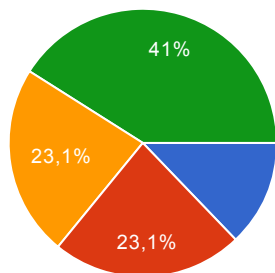
Nenhuma.	2	5.1%
Pouca.	1	2.6%
Média.	17	43.6%
Muita.	19	48.7%

30 - Marque a frequência com que você consultou o PPC do curso e outros documentos institucionais ao longo de sua formação:



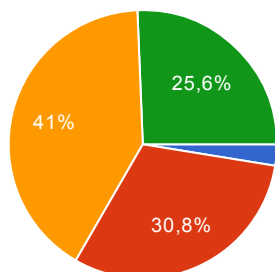
Nenhuma.	7	17.9%
Pouca.	15	38.5%
Média.	15	38.5%
Muita.	2	5.1%

31 - Marque a frequência com que você consultou a biblioteca do campus ao longo de sua formação:



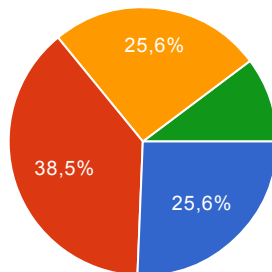
Nenhuma.	5	12.8%
Pouca.	9	23.1%
Média.	9	23.1%
Muita.	16	41%

32 - Marque a frequência com que você buscou leituras complementares ao longo de sua formação:



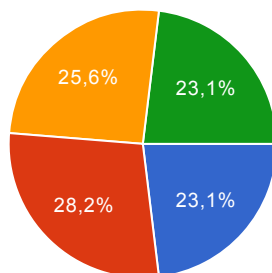
Nenhuma.	1	2.6%
Pouca.	12	30.8%
Média.	16	41%
Muita.	10	25.6%

33 - Marque a frequência com que você participou nos espaços de discussão e deliberação do curso (reuniões de comissão, de curso, reuniões gerais, fóruns, etc.) ao longo de sua formação:



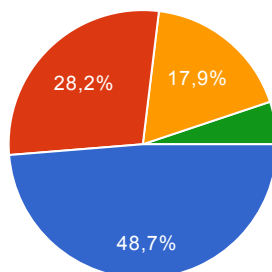
Nenhuma.	10	25.6%
Pouca.	15	38.5%
Média.	10	25.6%
Muita.	4	10.3%

34. Marque a frequência com que você participou nos eventos promovidos pelo curso (aulas magnas, palestras, oficinas, etc.) ao longo de sua formação:



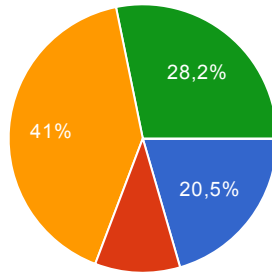
Nenhuma.	9	23.1%
Pouca.	11	28.2%
Média.	10	25.6%
Muita.	9	23.1%

35 - Marque a frequência com que você atua ou atuou em instâncias de representação discente (diretório acadêmico, comissões, conselhos, etc.) ao longo de sua formação:



Nenhuma.	19	48.7%
Pouca.	11	28.2%
Média.	7	17.9%
Muita.	2	5.1%

36 - Ao optar pelo curso de História – Licenciatura, qual desses fatores foi mais relevante para sua escolha?



Aquisição de um diploma de Ensino Superior. **8** 20.5%

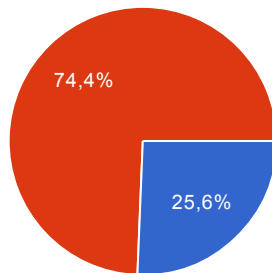
O curso é a melhor alternativa entre os cursos superiores ofertados na cidade. **4** 10.3%

Gosta desta área de conhecimento. **16** 41%

Desejo de atuar na docência em História. **11** 28.2%

Outros **0** 0%

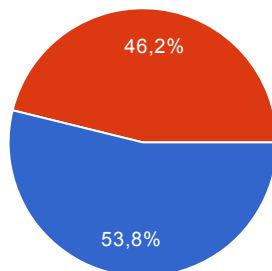
37 - A graduação em História - Licenciatura foi sua primeira opção de curso?



Não. **10** 25.6%

Sim. **29** 74.4%

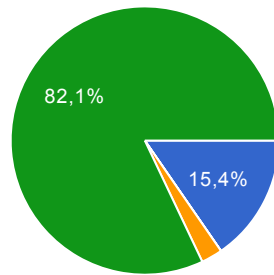
38 - No momento do seu cadastro no SiSU, a Unipampa foi a primeira alternativa como universidade?



Não. **21** 53.8%

Sim. **18** 46.2%

39 - Levando em consideração as peculiaridades do Curso de História – Licenciatura e de seu contexto de inserção (cidade, região), qual é o turno mais adequado para oferta do curso?



Integral (todos os turnos).	6	15.4%
Diurno.	0	0%
Vespertino.	1	2.6%
Noturno.	32	82.1%

40 - Quais foram os aspectos positivos da atuação como discente?

Adquiri conhecimento.

Os aspectos foram vários, participação, dedicação

Melhor desempenho como discente. conhecimento

Participação moderada em aula Regularidade nas disciplinas Debates com colegas

sou muito esforçada porque além de trabalhar o dia inteiro, sou acadêmica nas aulas e tento sempre ler os textos e participar das aulas.

muito poucos ,mais decepções que alegrias ,muitas vezes parece que nos aparentemente estamos fora de lugar ,muitas vezes até penso em desistir a faculdade não é bem como esperava tem muito preconceito ,e muitas vezes os professores parece que gostam daqueles que fumam maconha e participam de baderna entre outros ,e prestigiam só os de fora.

Que aumentou muito meu conhecimento na área e vai me fornecer um diploma na área que eu gosto de atuar.

professores bem qualificados

Nova experiência de vida.

Certeza da escolha do curso, independência obtida após a vinda em Jaguarão

A universidade, seus alunos e funcionários bem acolhedores e professores excelentes.

Os textos listados pra participar das aulas, são ótimos, de fácil compreensão, e com ótimas referências. Gosto de participar das aulas. Me sinto mais confortável de assistir a uma aula, quando já estou com os textos lidos, pois assim fica mais fácil e bem mais confortável de participar das discussões.

São muito bons dedicados e geralmente demonstram grandes conhecimentos.

Amadurecimento intelectual

leituras

muito bom em aprender historias e se aprofundando nos conhecimentos!

A possibilidade de permanecer em contato diário com uma imensa gama de pessoas de diferentes lugares e de backgrounds diversos.

comecei a 2 semanas, fica dificil pois nao tenho uma opinião formada ainda

a melhor possivel

Calouro.

ótimo curso e ótimo professores

entrar faculdade!

Tentei prestar a atenção nas aulas, sempre que possível.

Conhecimento pessoal através de conhecimentos adquiridos dentro da academia.

Nenhum

Conhecimento, aprendizado.

41 - Quais são os aspectos a melhorar na atuação como discente?

Confiança.

Mais dedicação

Participar mais, interagir melhor com a turma, mais conhecimento

Atenção com horário Maior engajamento universitário

gostaria de ter mais tempo para estudar ou que a carga horaria de leitura do curso fosse menor.

muito poucos me sinto muito discriminada e muitas vezes e muitas vezes é bem desagradavel a posição de colegas e professores

ler mais artigos e textos fora os que os professores passam, e atuar nos projetos de extensão.

falta de infraestrutura, projetos para pesquisas

Melhorar a estrutura na disposição dos materias para aula.

Melhoramento nos estudos e leituras

A facilitação dos benefícios pra quem não tem muita condição.

Eu realmente preciso me dedicar mais, buscar mais leituras fora as da grade de aulas. Preciso melhor também, no quesito das leituras da grade das aulas, ler mais vezes e pesquisar coisas relacionadas, pra que eu consiga absorver melhor os textos propostos.

nenhum

participação nas aulas .

curso muito bom!

Intensificação no movimento estudantil.

de momento nada a opinar

estudar bastante

Participação coletiva dos alunos em prol da organização de melhorias para a universidade e ampla participação política.

Se aprofundar muito mais com o conteúdo e ter mais entendimento e conhecimentos do assuntos abordados.

Tentar me engajar na leitura dos textos.

Por falta de projetos de pesquisa, ensino e extensão, não me vejo preparada para concorrer a vaga de um mestrado, por exemplo.

Estudar mais, ser mais pontual e participar mais das aulas

Número de respostas diárias

