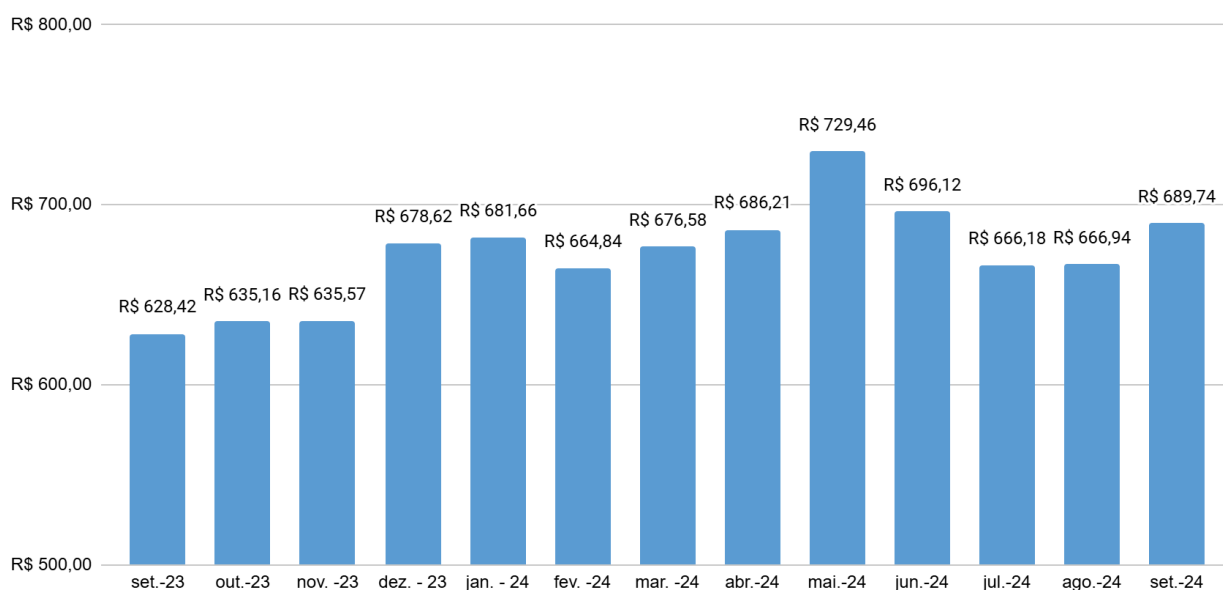


Relatório do Índice da Cesta Básica em Santana do Livramento: Setembro de 2024

O propósito do Projeto de Cálculo do Índice de Variação dos Preços da Cesta Básica em Santana do Livramento é mensurar a flutuação mensal nos valores dos alimentos que compõem a cesta básica. Além de fornecer um indicador que reflete as oscilações nos preços dos itens essenciais, este índice se revela de relevância ao avaliar potenciais perdas de poder de compra do salário-mínimo e ao calcular o necessário reajuste anual do salário-base dos trabalhadores.

Este índice é calculado mediante a aplicação de uma metodologia fundamentada naquela utilizada pelo Departamento Intersindical de Estatística e Estudos Socioeconômicos (DIEESE). A pesquisa de campo é conduzida em Santana do Livramento durante a última semana de cada mês, abrangendo, no mínimo, oito supermercados nos quais se coletam os preços dos produtos que compõem a cesta básica.

Gráfico 1 - Comparativo do custo da cesta básica em Santana do Livramento, entre os períodos de setembro de 2023 e setembro de 2024.

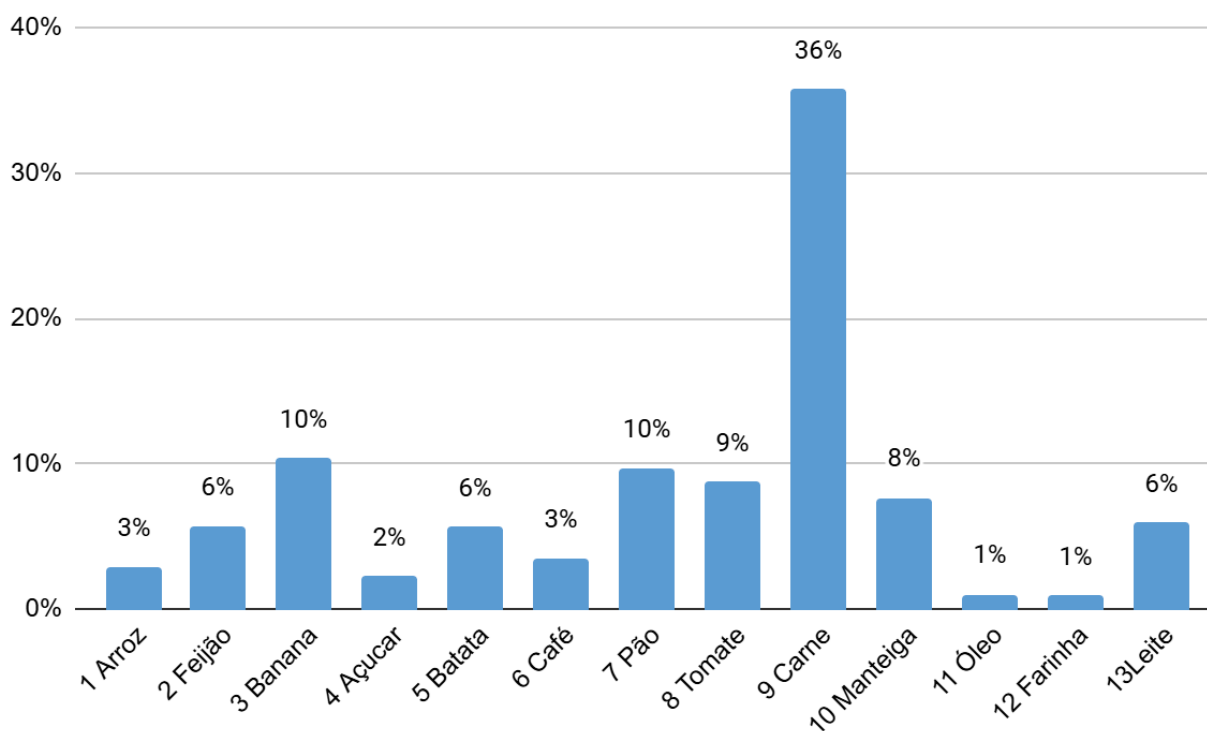


Fonte: Dados coletados nos pontos de vendas em Santana do Livramento.

O custo total da cesta básica de Santana do Livramento apresenta elevação em comparação ao mês precedente. Conforme representado no Gráfico 1, constata-se que o valor da cesta básica em setembro totalizou R\$689,74, enquanto em agosto o valor foi de R\$666,94. O valor da cesta básica no município é inferior ao atingido pela capital do estado que, segundo o DIEESE alcançou os R\$756,17 em setembro de 2024.

Conforme ilustrado no Gráfico 2, a pesquisa permitiu a análise da composição percentual do custo total da cesta básica em Santana do Livramento. Verifica-se que o componente mais oneroso para o orçamento é a carne, representando 36% do custo total, seguido pela banana (10%), pão (10%), tomate (9%), manteiga (8%), batata (6%), leite (6%), feijão (6%), arroz (3%), café (3%), açúcar (2%), óleo (1%) e farinha (1%).

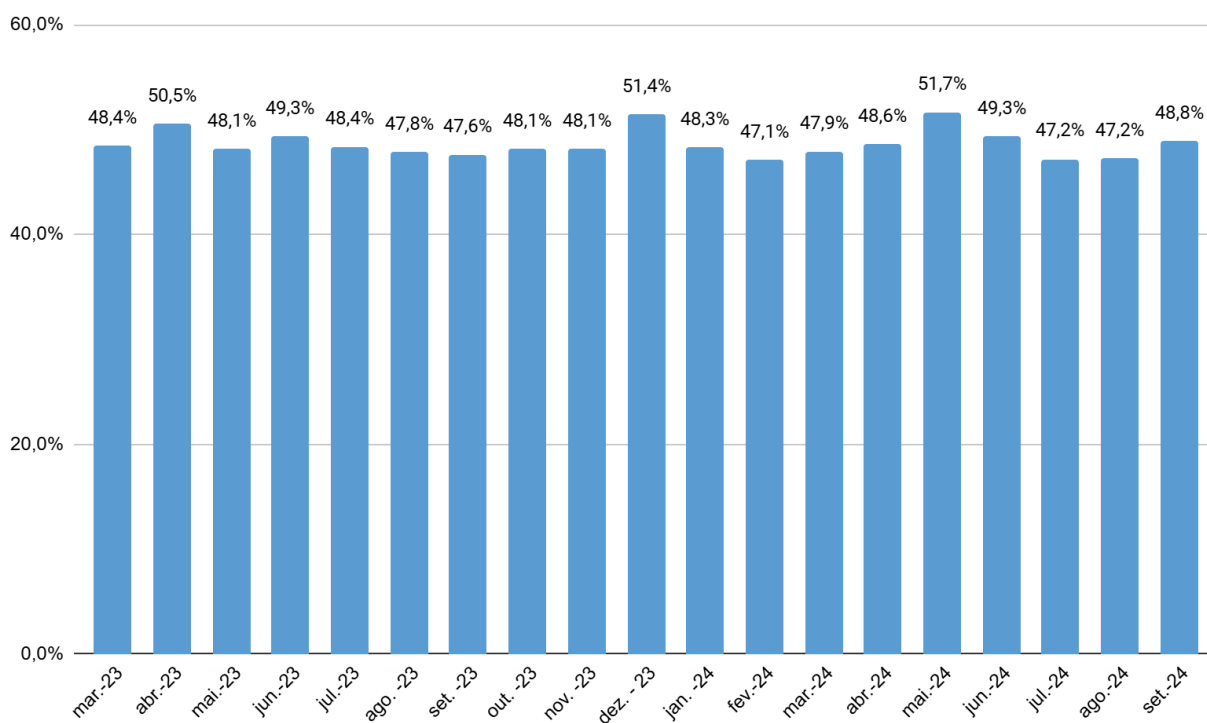
Gráfico 2 - Composição percentual do custo total da cesta básica de Santana do Livramento no mês de setembro de 2024.



Fonte: Dados coletados nos pontos de vendas em Santana do Livramento.

Conforme evidenciado no Gráfico 3, observa-se a manutenção do custo da cesta básica em comparação ao período anterior. Neste contexto, verifica-se que a proporção do salário-mínimo requerida para aquisição da cesta básica aumentou para 48,8%.

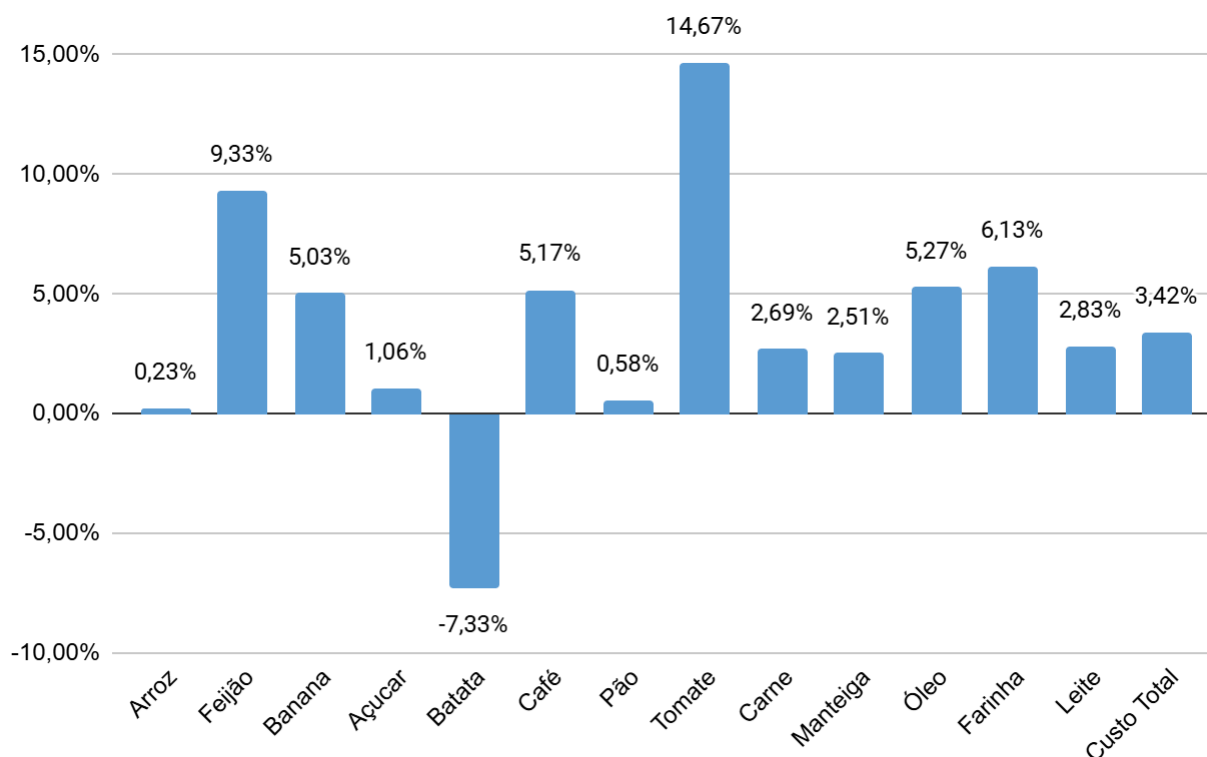
Gráfico 3 - Porcentagem do salário-mínimo utilizada para a compra da cesta básica em Santana do Livramento no mês de setembro de 2024.



Fonte: Dados coletados nos pontos de vendas em Santana do Livramento.

No Gráfico 4 observa-se a evolução dos preços dos itens que compõem a cesta básica no período compreendido entre agosto e setembro de 2024. A variação percentual é calculada com base nos preços médios registrados nos dois meses e expressa a flutuação dos custos desses itens no referido período, o que pode ter implicações relevantes para o orçamento dos consumidores.

Gráfico 4 - Variação percentual dos itens da cesta básica entre agosto e setembro de 2024.



Fonte: Dados coletados nos pontos de vendas em Santana do Livramento.

Observa-se que os itens que apresentaram as maiores elevações de preço foram: tomate, com um aumento de 14,67%, e feijão, que registrou um acréscimo de 9,33%. Em contrapartida, o único item que demonstrou reduções em seu custo foi o tomate, com uma redução de 7,33%.

A Tabela 1 compila informações relativas ao Salário-Mínimo, o total de horas de trabalho mensal, o custo total da Cesta Básica e o percentual correspondente necessário para adquiri-la. Essa análise revela a elevação do tempo de trabalho requerido para a aquisição da cesta básica, embora ainda seja notável que o consumidor destine aproximadamente metade de sua renda mensal para a compra dos treze produtos que compõem a Cesta Básica. Considerando que o valor do salário-mínimo pago pelas duzentas e vinte horas de trabalho mensal é de R\$1.412,00, pode-se concluir que o trabalhador dedicou, no mês de agosto, um total de 107 horas e 28 minutos de trabalho para adquirir a cesta básica de alimentos.

A pesquisa divulgada pelo DIEESE para o mês de setembro de 2024 aponta que, para a manutenção de uma família de quatro pessoas, o salário-mínimo necessário seria de R\$6.657,55 ou 4,71 vezes o salário-mínimo atual de R\$1.412,00.

Tabela 1 - Evolução do Valor da Cesta Básica e Correspondente Carga Horária de Trabalho em Relação ao Salário-Mínimo.

Produtos	Unidade de medida	Gasto R\$ em agosto	Tempo necessário	Gasto R\$ em setembro	Tempo necessário
Arroz	3 kg	19,75	3h 10min	19,80	03h 05min
Feijão	4,5 kg	36,12	6h 58min	39,49	06h 09min
Banana	90 un	68,15	10h 55min	71,58	11h 09min
Açúcar	3 kg	15,16	2h 18min	15,32	02h 23min
Batata	6 kg	41,85	6h 27min	38,79	06h 03min
Café	600 g	22,70	4h 35min	23,88	04h 43min
Pão	6 kg	66,56	10h 39min	66,94	10h 26min
Tomate	9 kg	52,44	9h 15min	60,13	09h 22min
Carne	6,6 kg	240,12	37h 04min	246,58	38h 25min
Manteiga	750 g	51,51	8h 06min	52,81	8h 14min
Óleo	900 ml	6,71	1h 01min	7,06	01h 06min
Farinha	1,5 kg	6,02	1h 58min	6,39	02h 00min
Leite	7,5 l	39,85	6h 20min	40,97	06h 23min
Custo da cesta e tempo		666,94	104h48min	689,74	107h 28min

Fonte: Dados coletados nos pontos de vendas em Santana do Livramento.

O cálculo do Índice da Cesta Básica requer uma atualização mensal, com o intuito de construir uma série temporal que possa refletir a evolução dos preços e, conseqüentemente, a inflação no que concerne à alimentação na cidade. A equipe executora do projeto faz parte do curso de Ciências Econômicas da UNIPAMPA, campus Santana do Livramento. São eles:

Docentes

Andre da Silva Redivo (andreredivo@unipampa.edu.br)

Carlos Hernan Rodas Cespedes (carloscespedes@unipampa.edu.br)

Lucélia Ivonete Juliani (lucelijaJuliani@unipampa.edu.br)

Discentes

Arthur Gonçalves Machado Bachio (arthurbachio.aluno@unipampa.edu.br)

Bianca Borger Lussani (biancalussani.aluno@unipampa.edu.br)
Bruno Ocaña Cardoso (brunocardoso.aluno@unipampa.edu.br)
Carlos Augusto Silva Dias (carlosdias.aluno@unipampa.edu.br)
Carolina Liriel Times Fernandes (carolinafernandes.aluno@unipampa.edu.br)
Carolina Luiza Freire de Souza (carolinafreire.aluno@unipampa.edu.br)
Caroline Serwatka Alonso Poli (carolinepoli.aluno@unipampa.edu.br)
Francisco Rodrigues Xavier (franciscoxavier.aluno@unipampa.edu.br)
Isabel Garcia Gonçalves Martins (isabelmartins.aluno@unipampa.edu.br)
Laura Silveira Amado (lauraamado.aluno@unipampa.edu.br)
Leonardo Henrique N. Buenavista (leonardobuenavista.aluno@unipampa.edu.br)
Maithe de Castro dos Santos (maithesantos.aluno@unipampa.edu.br)
Pedro Renato Cardoso Alves (pedrocardoso.aluno@unipampa.edu.br)
Ricardo Mariano Sanches Martinez Filho (ricardomartinez.aluno@unipampa.edu.br)
Sophia Lenine Cavallaro de Oliveira (sophiaoliveira.aluno@unipampa.edu.br)
Vinicius Carneiro Pedroso (viniciuspedroso.aluno@unipampa.edu.br)
Vitória Espíndola Borges (vitoriaespindola.aluno@unipampa.edu.br)
William Figueiredo Lopes (williamfigueiredo.aluno@unipampa.edu.br)
Isaac Menezes da Silva (isaacsilva.aluno@unipampa.edu.br)