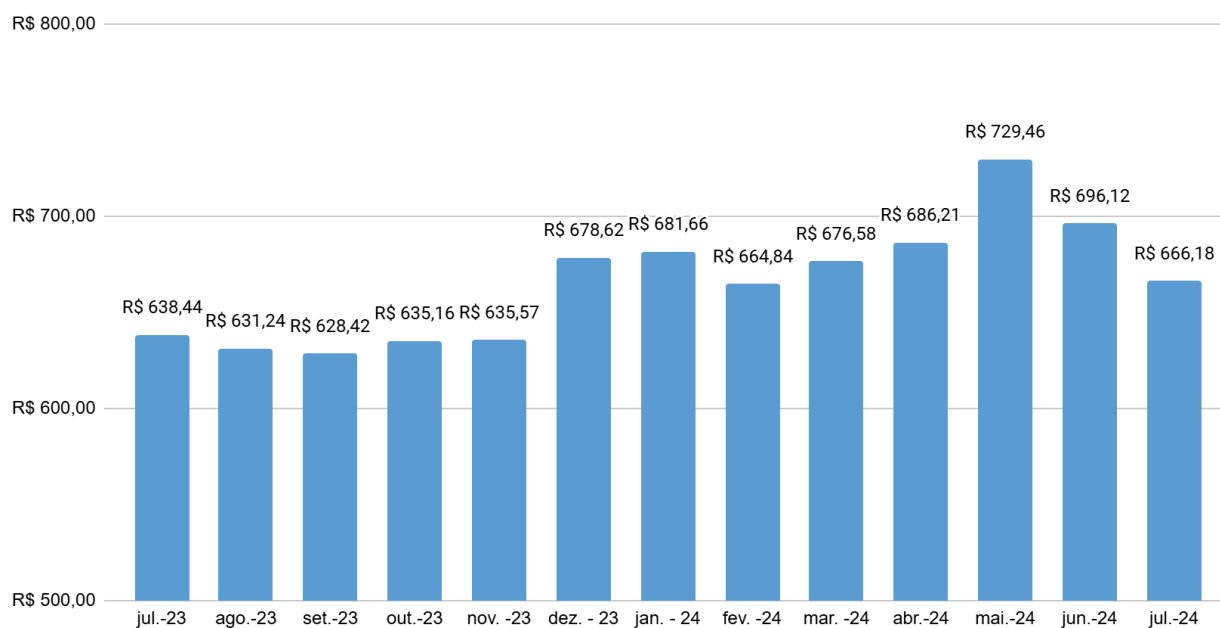


Relatório do Índice da Cesta Básica em Santana do Livramento: Julho de 2024

O propósito do Projeto de Cálculo do Índice de Variação dos Preços da Cesta Básica em Santana do Livramento é mensurar a flutuação mensal nos valores dos alimentos que compõem a cesta básica. Além de fornecer um indicador que reflete as oscilações nos preços dos itens essenciais, este índice se revela de relevância ao avaliar potenciais perdas de poder de compra do salário-mínimo e ao calcular o necessário reajuste anual do salário-base dos trabalhadores.

Este índice é calculado mediante a aplicação de uma metodologia fundamentada naquela utilizada pelo Departamento Intersindical de Estatística e Estudos Socioeconômicos (DIEESE). A pesquisa de campo é conduzida em Santana do Livramento durante a última semana de cada mês, abrangendo, no mínimo, oito supermercados nos quais se coletam os preços dos produtos que compõem a cesta básica.

Gráfico 1 - Comparativo do custo da cesta básica em Santana do Livramento, entre os períodos de julho de 2023 e julho de 2024.



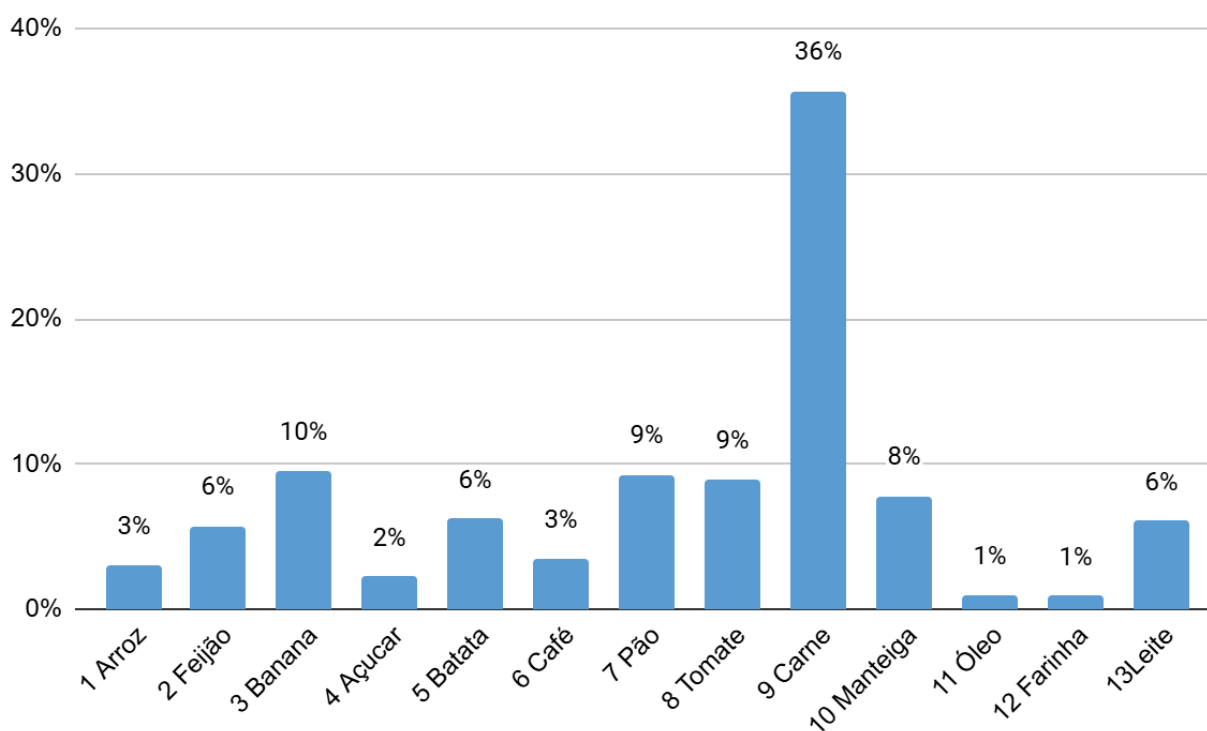
Fonte: Dados coletados nos pontos de vendas em Santana do Livramento.

O custo total da cesta básica de Santana do Livramento demonstra uma queda em comparação ao mês precedente. Conforme representado no Gráfico 1, constata-se que o valor da cesta básica em julho totalizou R\$666,18, enquanto em junho o valor foi de R\$696,12. O valor da

cesta básica no município é inferior ao atingido pela capital do estado que, segundo o DIEESE alcançou os R\$769,96 em julho de 2024.

Conforme ilustrado no Gráfico 2, a pesquisa permitiu a análise da composição percentual do custo total da cesta básica em Santana do Livramento. Verifica-se que o componente mais oneroso para o orçamento é a carne, representando 36% do custo total, seguido pela banana (10%), pão (9%), tomate (9%), manteiga (8%), batata (6%), leite (6%), feijão (6%), arroz (3%), café (3%), açúcar (2%), óleo (1%) e farinha (1%).

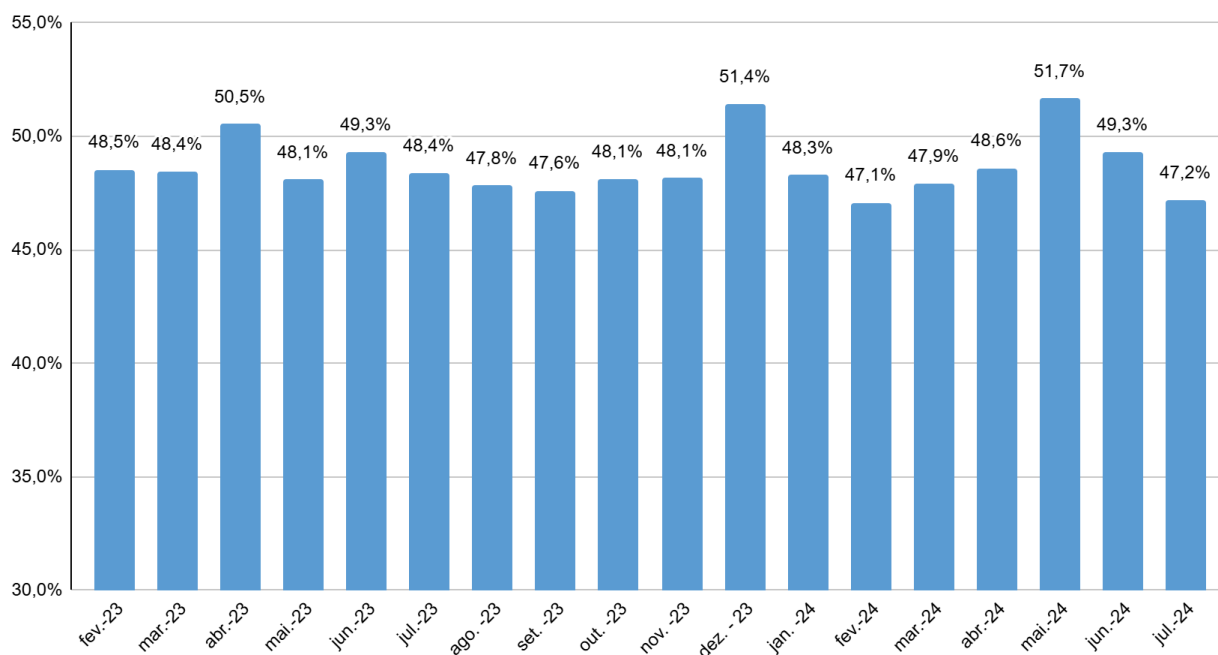
Gráfico 2 - Composição percentual do custo total da cesta básica de Santana do Livramento no mês de julho de 2024.



Fonte: Dados coletados nos pontos de vendas em Santana do Livramento.

Conforme evidenciado no Gráfico 3, observa-se uma queda no custo da cesta básica em comparação ao período anterior. Neste contexto, verifica-se que a proporção do salário-mínimo requerida para aquisição da cesta básica é agora de 47,2%.

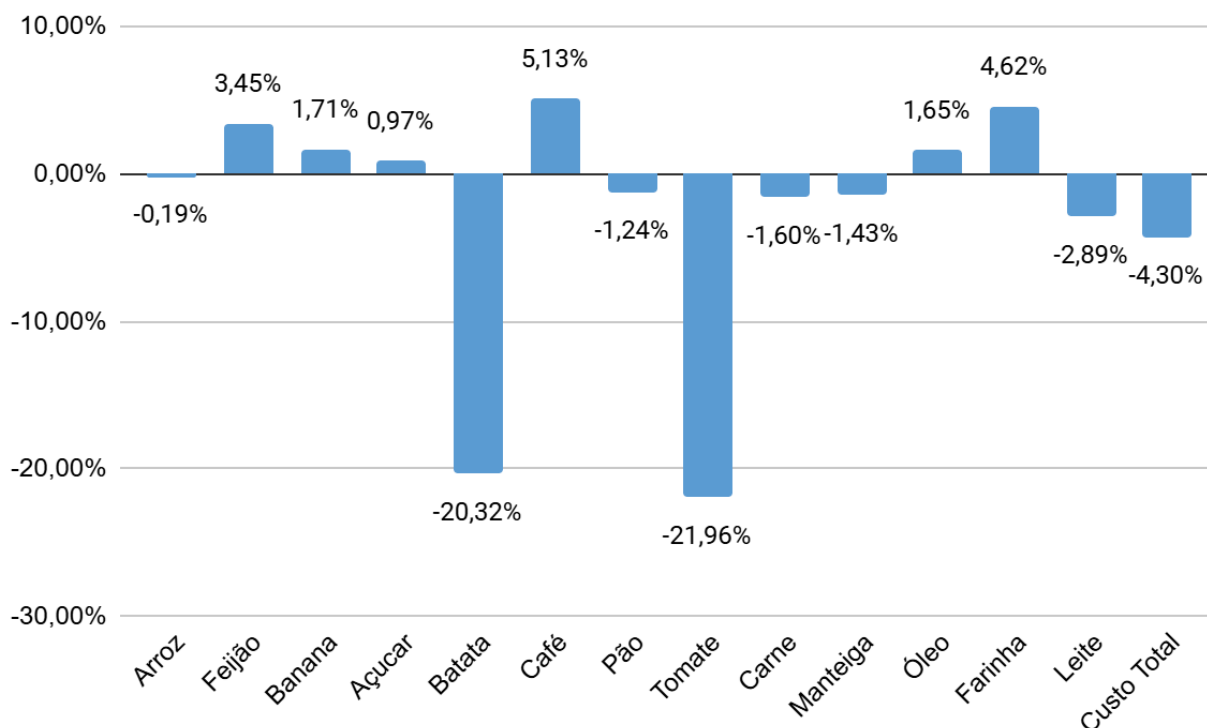
Gráfico 3 - Porcentagem do salário-mínimo utilizada para a compra da cesta básica em Santana do Livramento no mês de Julho de 2024.



Fonte: Dados coletados nos pontos de vendas em Santana do Livramento.

No Gráfico 4 observa-se a evolução dos preços dos itens que compõem a cesta básica no período compreendido entre junho e julho de 2024. A variação percentual é calculada com base nos preços médios registrados nos dois meses e expressa a flutuação dos custos desses itens no referido período, o que pode ter implicações relevantes para o orçamento dos consumidores.

Gráfico 4 - Variação percentual dos itens da cesta básica entre junho e julho de 2024.



Fonte: Dados coletados nos pontos de vendas em Santana do Livramento.

Observa-se que os itens que apresentaram as maiores elevações de preço foram: café, com um aumento de 5,13%, e farinha, que registrou um acréscimo de 4,62%. Em contrapartida, os itens que demonstraram as reduções mais expressivas em seus custos foram: tomate, com uma diminuição de 21,96%, e batata, que apresentou uma queda de 20,32%.

A Tabela 1 compila informações relativas ao Salário-Mínimo, o total de horas de trabalho mensal, o custo total da Cesta Básica e o percentual correspondente necessário para adquiri-la. Essa análise revela uma queda no tempo de trabalho requerido para a aquisição da cesta básica, embora ainda seja notável que o consumidor destine aproximadamente metade de sua renda mensal para a compra dos treze produtos que compõem a Cesta Básica. Considerando que o valor do salário-mínimo pago pelas duzentas e vinte horas de trabalho mensal é de R\$1.412,00, pode-se concluir que o trabalhador dedicou, no mês de julho, um total de 104 horas e 48 minutos de trabalho para adquirir a cesta básica de alimentos.

A pesquisa divulgada pelo DIEESE para o mês de julho de 2024 aponta que, para a manutenção de uma família de quatro pessoas, o salário-mínimo necessário seria de R\$6.802,88 ou 4,82 vezes o salário-mínimo atual de R\$1.412,00.

Tabela 1 - Evolução do Valor da Cesta Básica e Correspondente Carga Horária de Trabalho em Relação ao Salário-Mínimo.

Produtos	Unidade de medida	Gasto R\$ em junho	Tempo necessário	Gasto R\$ em julho	Tempo necessário
Carne	6,6kg	241,75	38hr40min	237,87	37hr04min
Leite	7,5 Lt	41,86	7hr31min	40,65	6hr20min
Feijão	4,5 kg	37,04	6hr46min	38,31	6hr58min
Arroz	3 kg	20,33	3hr10min	20,29	3hr10min
Farinha	1,5 kg	5,97	1h56min	6,24	1h58min
Batata	6 kg	52,01	8hr60min	41,44	6hr27min
Tomate	9 kg	76,07	12hr51min	59,37	9hr15min
Pão	6 kg	62,71	10hr46min	61,93	10hr39min
Café	600 Gr	21,91	3hr25min	23,04	4hr35min
Banana	90 Un	62,60	10hr45min	63,67	10hr55min
Açúcar	3 kg	14,66	2hr16min	14,80	2hr18min
Óleo	900 ML	6,46	1h00min	6,57	1h01min
Manteiga	750 Gr	52,75	8hr13min	51,99	8hr06min
Custo da cesta e tempo		696,12	108h28min	666,18	104h48min

Fonte: Dados coletados nos pontos de vendas em Santana do Livramento.

O cálculo do Índice da Cesta Básica requer uma atualização mensal, com o intuito de construir uma série temporal que possa refletir a evolução dos preços e, conseqüentemente, a inflação no que concerne à alimentação na cidade. A equipe executora do projeto faz parte do curso de Ciências Econômicas da UNIPAMPA, campus Santana do Livramento. São eles:

Docentes

Andre da Silva Redivo (andreredivo@unipampa.edu.br)

Carlos Hernan Rodas Cespedes (carloscespedes@unipampa.edu.br)

Lucélia Ivonete Juliani (lucelija Juliani@unipampa.edu.br)

Discentes

Arthur Gonçalves Machado Bachio (arthurbachio.aluno@unipampa.edu.br)

Bianca Borger Lussani (biancalussani.aluno@unipampa.edu.br)

Bruno Ocaña Cardoso (brunocardoso.aluno@unipampa.edu.br)
Carlos Augusto Silva Dias (carlosdias.aluno@unipampa.edu.br)
Carolina Liriel Times Fernandes (carolinafernandes.aluno@unipampa.edu.br)
Carolina Luiza Freire de Souza (carolinafreire.aluno@unipampa.edu.br)
Caroline Serwatka Alonso Poli (carolinepoli.aluno@unipampa.edu.br)
Enzo Vieira Soares (enzosoares.aluno@unipampa.edu.br)
Francisco Rodrigues Xavier (franciscoxavier.aluno@unipampa.edu.br)
Humberto De Pellegrini Junior (humbertopellegrini.aluno@unipampa.edu.br)
Isabel Garcia Gonçalves Martins (isabelmartins.aluno@unipampa.edu.br)
Laura Silveira Amado (lauraamado.aluno@unipampa.edu.br)
Leonardo Henrique N. Buenavista (leonardobuenavista.aluno@unipampa.edu.br)
Maithe de Castro dos Santos (maithesantos.aluno@unipampa.edu.br)
Pedro Renato Cardoso Alves (pedrocardoso.aluno@unipampa.edu.br)
Ricardo Mariano Sanches Martinez Filho (ricardomartinez.aluno@unipampa.edu.br)
Sophia Lenine Cavallaro de Oliveira (sophiaoliveira.aluno@unipampa.edu.br)
Vinicius Carneiro Pedroso (viniciuspedroso.aluno@unipampa.edu.br)
Vitória Espíndola Borges (vitoriaespindola.aluno@unipampa.edu.br)
William Figueiredo Lopes (williamfigueiredo.aluno@unipampa.edu.br)
Isaac Menezes da Silva (isaacsilva.aluno@unipampa.edu.br)