

**UNIVERSIDADE FEDERAL DO PAMPA
CURSO DE AGRONOMIA
CAMPUS ITAQUI**

**MANUAL DO ALUNO DO CURSO
DE AGRONOMIA**



**AGRONOMIA
2021**

Universidade Federal do Pampa – *Campus* Itaqui
Rua Luiz Joaquim de Sá Britto, s/n – Bairro Promorar
CEP 97650-000 - Itaqui – RS
Telefone: (55) 3242 1850
VOIP: 2439

Ficha catalográfica elaborada automaticamente com os dados fornecidos
pelo(a) autor(a) através do Módulo de Biblioteca do
Sistema GURI (Gestão Unificada de Recursos Institucionais).

M264

Manual do Aluno: Agronomia / X. Itaqui: Unipampa, 202X.
Xp.
II.

Guia de orientação alunos iniciantes.

1. Agronomia. 2. Unipampa. 3. Curso de Graduação. I. Título.

Reitor da Unipampa

Roberlaine Ribeiro Jorge

Direção do Campus Itaqui

José Carlos Severo Corrêa

Coordenação acadêmica do campus Itaqui

Alisson Darós Santos

Coordenador do curso de Agronomia

Ricardo Howes Carpes

Coordenadora substituta do curso de Agronomia

Renata Silva Canuto de Pinho

LISTA DE SIGLAS

ACG	Atividades complementares de graduação
CC	Componentes curriculares
CCCGs	Componentes curriculares complementares de graduação
ENADE	Exame Nacional de Desempenho dos Estudantes
GURI	Gestão Unificada de Recursos Institucionais
NuDE	Núcleo de Desenvolvimento Educacional
PPC	Projeto Pedagógico do Curso
SIEPE	Simpósio Internacional de Ensino Pesquisa e Extensão
Unipampa	Universidade Federal do Pampa

SUMÁRIO

APRESENTAÇÃO.....	5
APRESENTAÇÃO GERAL DA UNIVERSIDADE	6
ASSUNTOS IMPORTANTES SOBRE A VIDA ACADÊMICA.....	7
REGISTRO ACADÊMICO	7
SISTEMAS USADOS NA UNIVERSIDADE	7
E-MAIL INSTITUCIONAL	7
MOODLE INSTITUCIONAL.....	10
AULAS SÍNCRONAS E ASSÍNCRONAS.....	14
CALENDÁRIO ACADÊMICO	14
BIBLIOTECA	15
EVENTOS ACADÊMICOS.....	15
HORAS-AULA E NÚMERO DE CRÉDITOS	15
HORÁRIOS DAS AULAS NO CAMPUS.....	16
TRANCAMENTO DE CURSO.....	16
APROVEITAMENTO DE ESTUDOS.....	16
DESLIGAMENTO DO CURSO	16
QUEM PROCURAR PARA RESOLVER DÚVIDAS	17
APRESENTAÇÃO DO CURSO DE AGRONOMIA DA UNIPAMPA.....	18
CCs OBRIGATÓRIAS.....	18
PRÉ-REQUISITOS	18
CRITÉRIOS DE APROVAÇÃO NAS CCs	18
ESTÁGIOS OBRIGATÓRIOS.....	21
PROJETO DE TCC E TCC	21
CCCGs	21
ACGS	21
PPC.....	22
FINALIZAÇÃO DO CURSO	22
FORMATURA.....	22
PRUDUÇÃO	25

APRESENTAÇÃO

Bem-vindo ao curso de Agronomia da Universidade Federal do Pampa!

No ano de 2020 o ensino de todo o país assim como da nossa Universidade sofreu modificações para se adaptar ao ensino remoto em virtude da pandemia de Covid-19. Desta forma o presente manual foi elaborado para ajudar a todos que necessitam de informações sobre a jornada acadêmica em nossa instituição.

Caso haja dúvidas, entre em contato com a secretaria acadêmica do campus Itaqui, com a coordenação de curso de Agronomia. Se for pertinente com os professores e técnicos do campus.

Este manual também está disponível na forma *online* na página do curso de Agronomia.

Ricardo Howes Carpes
Coordenador do curso de Agronomia

APRESENTAÇÃO GERAL DA UNIVERSIDADE

A Universidade Federal do Pampa possui 10 *campi*, localizados em 10 cidades do pampa gaúcho, conforme demonstrado pelo mapa abaixo.



O curso de Agronomia está sediado na cidade de Itaqui, na fronteira oeste do Estado. Além da Agronomia, o campus sedia os cursos de Bacharelado Interdisciplinar em Ciência e Tecnologia, Ciência e Tecnologia de Alimentos, Engenharia Cartográfica e de Agrimensura, Licenciatura em Matemática e Nutrição. Atualmente o campus conta com, aproximadamente, 150 servidores técnicos, professores e terceirizados e 1000 alunos matriculados.

No campus Itaqui, no ano de 2021, o diretor é o Dr. José Carlos Severo Corrêa e o coordenador acadêmico o Alisson Darós Santos. O cargo máximo da administração da Unipampa é o de Reitor, ocupado atualmente pelo Dr. Roberlaine Ribeiro Jorge. A Reitoria da Unipampa localiza-se na cidade de Bagé.

ASSUNTOS IMPORTANTES SOBRE A VIDA ACADÊMICA

A vida acadêmica refere-se ao período entre a primeira matrícula e a colação de grau. Enquanto matriculado, o aluno passa a ter a condição de aluno regular. Neste ano de 2020, devido ao ensino remoto, tivemos algumas modificações nas normas de funcionamento geral da Unipampa. Todas as informações foram reunidas em um documento, as Diretrizes operacionais para o ensino remoto.

Você pode acessá-la via o link:
https://sites.unipampa.edu.br/prograd/files/2020/08/norma-operacional-n-o-4-2020-diretrizes-operacionais-para-oferta-das-atividades-de-ensino-remoto-emergenciais.pdf?fbclid=IwAR1fmJ84O7pcGCH56Sk4tc1ejrcYECM_Ubs417Z8tfSDvlszlZBsbj1QQjw

REGISTRO ACADÊMICO

Ao efetuar a primeira matrícula, o aluno recebe o seu número de matrícula, que irá o acompanhar durante toda a graduação e pós-graduação, se for o caso. Somente alunos matriculados podem participar das atividades acadêmicas.

SISTEMAS USADOS NA UNIVERSIDADE

O principal canal de comunicação da Unipampa e/ou do curso de Agronomia com os alunos é o **e-mail institucional**. Logo, é importantíssimo que, diariamente, os alunos verifiquem o seu e-mail institucional.

E-MAIL INSTITUCIONAL

O QUE É?

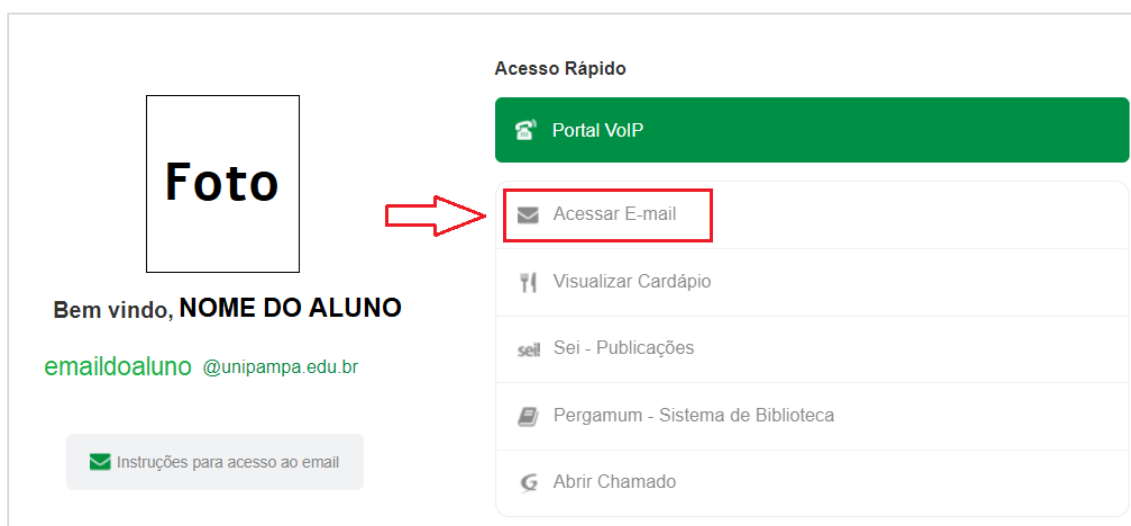
Todos os e-mails da UNIPAMPA serão enviados para a caixa de e-mail institucional dos servidores e alunos e por lá deverão ser respondidos. O e-mail institucional é uma parceria da UNIPAMPA com a *Google for Education*, liberando e-mail institucional ilimitado para nossa comunidade acadêmica. Os serviços liberados são: Drive ilimitado, *Google Classroom*, *Google Meeting* etc.



COMO SEI MEU ENDEREÇO DE E-MAIL?

Encontre seu endereço de e-mail acessando o sistema [GURI](http://guri.unipampa.edu.br) (guri.unipampa.edu.br). Desde o dia 16/09/2019 o sistema tem uma nova página inicial e seu e-mail aparecerá abaixo da sua foto e nome.

Após estar logado em sua conta o primeiro passo é clicar em “Acessar E-mail”.



O endereço Web acessado ao clicar na opção: **Acessar E-mail** é o email.unipampa.edu.br.

Vale lembrar que seu e-mail institucional será sempre seu primeiro nome e o último sobrenome sem acento seguido de “. aluno@unipampa.edu.br”.

COMO ACESSO?

O campo de login é o que vem antes de “@unipampa.edu.br”, no exemplo de e-mail joaobahia.aluno@unipampa.edu.br o login é joaobahia.aluno. A senha é a mesma utilizada para acessar os demais sistemas da instituição (GURI, Wi-fi, Laboratório de Informática, etc.).

Exemplo: João Pedro Bahia

E-mail institucional: joaobahia.aluno@unipampa.edu.br

O sistema utilizado para acompanhamento das atividades acadêmicas é o **GURI** (Gestão Unificada de Recursos Institucional – link: (<https://guri.unipampa.edu.br/>)). O aluno poderá verificar em quais **componentes curriculares** (CC) está matriculado, os planos de ensino das CCs, sua frequência, seu histórico, suas notas ao final do semestre e demais atividades acadêmicas. O acesso se dá com através de um login, que é o seu número de matrícula, e uma senha, que é a mesma do e-mail institucional. No início do semestre letivo, recomenda-se que o aluno confira se todas as CCs solicitadas constam na sua matrícula. Caso haja algum erro, você deve procurar a secretaria acadêmica. Por questões de segurança no armazenamento de dados, ao menos anualmente é solicitado (também por e-mail) que o aluno troque a sua senha. A troca é obrigatória, sob pena de perda do acesso ao sistema, e pode ser feita através da própria página do Guri.

Para as aulas, os professores estão utilizando dois sistemas: o Moodle e o Guri. O **Moodle** (<https://moodle.unipampa.edu.br/moodle/>) é uma plataforma para educação à distância. Outra plataforma utilizada é o Google Classroom, que você acessa usando o seu e-mail institucional. Nessas plataformas os professores propõem atividades, deixam os materiais disponíveis para os alunos e indicam os links para as aulas síncronas. O acesso se dá com o mesmo login e senha utilizados no GURI.

Os professores costumam optar por uma das plataformas, ou o Moodle ou o Google Classroom. No final deste e-book há um quadro com a indicação de qual plataforma o cada professor está utilizando neste semestre.

MOODLE INSTITUCIONAL

O QUE É?

O MOODLE (**M**odular **O**bject **O**riented



Dynamic Learning Environment - ou seja, Ambiente de aprendizado Modular Orientado ao Objeto) é um Ambiente Virtual de Aprendizagem (AVA), isto é, um sistema de gestão para aprendizagem, na modalidade a distância, para auxiliar os educadores a criar, com facilidade e acessibilidade, cursos online de qualidade.

Como Acesso o Moodle Institucional?

Usuários com vínculo na universidade:

- Servidor: usuário e senha institucional;
- Aluno: usuário será a MATRÍCULA e a senha enviada por e-mail durante a criação de sua matrícula na Instituição;

O usuário ao acessar o endereço do AVA tem 2 escolhas:

- Moodle – Cursos Presenciais: AVA destinado como ferramenta de apoio pedagógico ao professor e alunos para cursos ofertados na modalidade de ensino presencial.
- Moodle – EAD e UAB: AVA destinado como ferramenta de apoio pedagógico ao professor e alunos para cursos ofertados na modalidade de ensino semipresencial (EAD).

Abaixo a tela inicial para os AVAs institucionais:

Escolha uma das opções:

Moodle Cursos Presenciais

Acesso às atividades de apoio dos cursos presenciais da UNIPAMPA e capacitações ofertadas pelo Núcleo de Desenvolvimento de Pessoal (NUDEPE).

ACESSAR

Moodle EAD e UAB

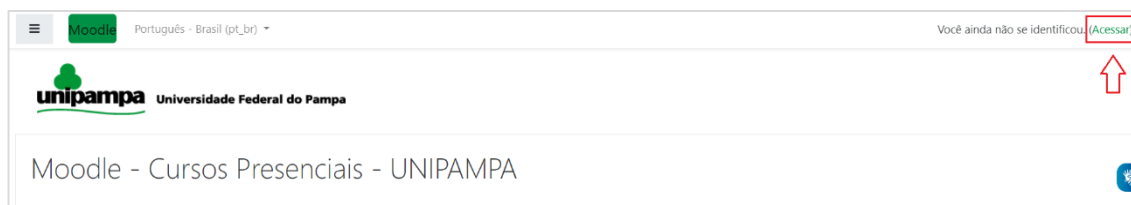
Acesso a cursos na modalidade a distância ofertados pela UNIPAMPA, bem como aqueles no âmbito do Sistema Universidade Aberta do Brasil (UAB).

ACESSAR

USUÁRIO E SENHA?

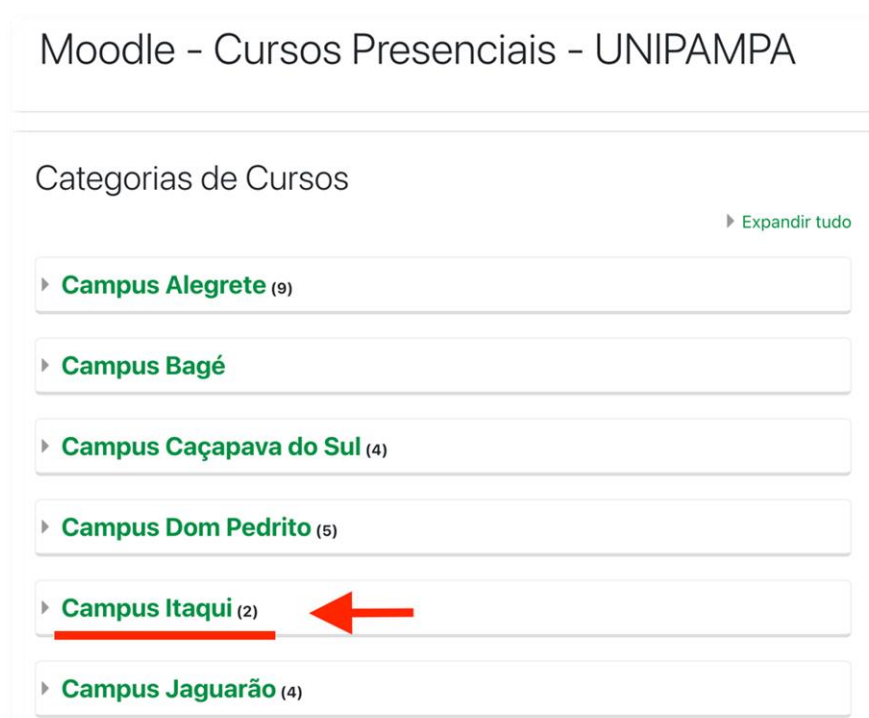
Ao acessar o Moodle Cursos Presenciais:

- 1) Clique na opção [Acessar](#) no canto superior direito da página para fazer o seu login.



- 2) Digite seu número de **MATRÍCULA** e **SENHA** (a mesma para acesso ao GURI, Laboratório de Informática e WIFI) e clique na opção **ACESSAR**.

- 3) Quando já estiver logado no AVA Moodle clique no item Campus Itaqui:



4) Em seguida Graduação em Agronomia:

Campus Itaquí

[Página inicial](#) / [Cursos](#) / [Campus Itaquí](#)

Categorias de Cursos:

Campus Itaquí

Buscar cursos

[Expandir tudo](#)

▶ **Graduação em Agronomia**

▶ Bacharelado em Ciência e Tecnologia de Alimentos

▶ Bacharelado em Engenharia Cartográfica e de Agrimensura

▶ Bacharelado Interdisciplinar em Ciência e Tecnologia

5) Na sequência o semestre correspondente a componente curricular desejada.

unipampa Universidade Federal do Pampa

Graduação em Agronomia

[Página inicial](#) / [Cursos](#) / [Campus Itaquí](#) / [Graduação em Agronomia](#)

Categorias de Cursos:

Campus Itaquí / Graduação em Agronomia

Buscar cursos

[Expandir tudo](#)

Escolha o Semestre correspondente com a Componente Curricular

▶ **1. SEMESTRE - 2021**

▶ 2. SEMESTRE - 2020

A consulta da componente também pode ser realizada com a utilização do nome da componente. Neste caso, utilize o item “Bucar cursos” e clique na lupa ao lado.

Graduação em Agronomia

[Página inicial](#) / [Cursos](#) / [Campus Itaqui](#) / [Graduação em Agronomia](#)

⚙️

Categorias de Cursos:

Campus Itaqui / Graduação em Agronomia

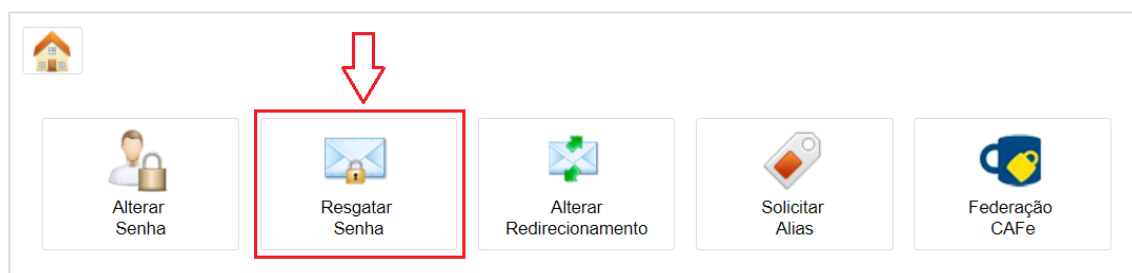
▶ Expandir tudo

▶ 1. SEMESTRE - 2021

▶ 2. SEMESTRE - 2020

ESQUECI MINHA SENHA. E AGORA?

Caso não lembre da sua senha. A recuperação de senha pode ser feita, utilizando o resgate no e-mail pessoal, no link unipampa.edu.br/suporte.



O acesso a opção **Resgatar Senha** irá redimensioná-lo a página de recuperação de senha onde será necessário preencher com sua matrícula e a autenticação de segurança. Com isso um e-mail com link será enviado para o seu e-mail pessoal cadastrado no GURI para registrar sua nova senha.

Resgatar Senha

Por razões de segurança, será enviado um e-mail com um link para a definição da nova senha.



***Campos Obrigatórios**

*Usuário: ¹

*Responda: vinte e três menos nove =

¹ Aluno: informar seu número de matrícula. Servidor: informar seu usuário institucional.
Exemplo: o servidor João Eduardo da Silva tem o nome de usuário **joaosilva** (nome + último sobrenome, sem pontos, sem acentos e apenas minúsculos).

Atenção: A senha alterada só será atualizada no sistema da biblioteca após uma hora e no período das 08:00 às 23:00.

AULAS SÍNCRONAS E ASSÍNCRONAS

No modelo remoto, temos esses dois modelos de aulas: síncronas e assíncronas. As síncronas ocorrem no horário da aula e contam com a presença ao vivo do professor. Nessas aulas a sua presença é obrigatória. É importante lembrar que o nosso curso é presencial, e que só está ocorrendo no modelo remoto devido à pandemia de Covid-19. As assíncronas são aulas em que não há a presença do professor. Você terá maior flexibilidade de horários, pois pode fazer as atividades indicadas pelo professor em horários alternativos. No entanto, você deve ficar atento aos prazos de entrega das atividades.

CALENDÁRIO ACADÊMICO

A Unipampa segue um calendário acadêmico planejado pela Pró-Reitoria de Graduação. Nele estão descritas todas as datas importantes da universidade como datas de início e fim do semestre, prazos para aproveitamento de disciplinas, trancamentos, mobilidade acadêmica, dentre outras. O calendário acadêmico encontra disponível em: <https://unipampa.edu.br/itaqui/secretaria-academica> na página da secretaria acadêmica do campus, no item Calendários Acadêmicos.

O aluno também pode baixar o aplicativo Guia do Aluno, da Unipampa, que, dentre outras informações, traz o calendário acadêmico detalhado. Está disponível na Google Play para smartphones com Android 4.0 ou superior.

É essencial estar atento aos prazos do calendário acadêmico. Precisa pedir aproveitamento de atividades? Olha lá no calendário quais são as datas. Quer trancar uma disciplina? Olha no calendário quais são as datas. A perda dos prazos estipulados pelo calendário acadêmico inviabiliza os pedidos, pois os sistemas fecham

CALENDÁRIO ACADÊMICO 2021			
SEMESTRE LETIVO REGULAR 2021/1		SEMESTRE LETIVO REGULAR 2021/2	
14 de junho a 9 de outubro de 2021 96 dias letivos - 17 semanas		03 de novembro de 2021 a 18 de dezembro de 2021 17 de janeiro de 2022 a 26 de março de 2022 97 dias letivos - 17 semanas	
Mês	Dias	Mês	Dias
Junho	15	Novembro	22
Julho	27	Dezembro	16
Agosto	26	Janeiro	13
Setembro	20	Fevereiro	23
Outubro	8	Março	23

(<https://unipampa.edu.br/itaqui/sites/itaqui/files/documentos/calendario-academico-da-graduacao-2021-aeres.pdf>)

BIBLIOTECA

A biblioteca do campus Itaqui fica no piso térreo (sala 104) e contém todo acervo indicado nas referências bibliográficas das componentes curriculares. Porém, a biblioteca física está fechada nesse período de ensino remoto. No entanto, temos à disposição a Biblioteca Virtual, com o sistema Pergamum (<https://pergamum.unipampa.edu.br/biblioteca/index.php>), que disponibiliza online diversos livros em formato digital (e-books). Cada professor indicará as referências que serão utilizadas.

EVENTOS ACADÊMICOS

Semana acadêmica

Workshop CEAU

Eventos PET Agro

HORAS-AULA E NÚMERO DE CRÉDITOS

As Componentes Curriculares (CCs) possuem uma carga horária que é convertida em créditos. Um (1) crédito equivale a 15 horas/aula.

Exemplo: a componente curricular de Bioquímica possui carga horária semestral de 60 horas. Dividindo $60/15 = 4$. Significa que a disciplina possui 4 créditos semanais, ou seja, ocupa quase toda a manhã, das 8:25-12:15. As componentes curriculares normalmente possuem 30h, 45h ou 60h semestrais, ou seja, 2, 3 ou 4 créditos, respectivamente.

HORÁRIOS DAS AULAS NO CAMPUS

As CCs obrigatórias da Agronomia são ministradas nos turnos da manhã, tarde e noite. Os horários de aulas estão demonstrados no Quadro 1.

Quadro 1- Horários das aulas no Campus Itaquí

Crédito	Manhã	Tarde	Noite
1º	7:30 – 8:25	13:30 – 14:25	18:50 – 19:45
2º	8:25 – 9:20	14:25 – 15:20	19:45 – 20:40
3º	9:30 – 10:25	15:30 – 16:25	20:50 – 21:45
4º	10:25 – 11:20	16:25 – 17:20	21:45 – 22:40
5º	11:20 – 12:15	17:20 – 18:10	-

TRANCAMENTO DE CURSO

O aluno pode trancar alguns componentes curriculares (trancamento parcial) ou o semestre todo (trancamento total). A solicitação deve ser feita pelo sistema Guri.

APROVEITAMENTO DE ESTUDOS

Para aproveitar componentes curriculares feitas em outros cursos, deve haver compatibilidade de 75% da carga horária e 60% do conteúdo. O aluno faz o pedido na secretaria acadêmica dentro dos prazos estipulados pelo calendário acadêmico.

DESLIGAMENTO DO CURSO

O prazo máximo de integralização do curso é de 15 semestres. Após este período o aluno é desligado da Instituição.

ATESTADOS

Os atestados médicos devem ser enviados por e-mail para a secretaria acadêmica. Após a entrega o aluno deve comunicar os professores das componentes curriculares que faltou sobre o atestado.

QUEM PROCURAR PARA RESOLVER DÚVIDAS

Assuntos relativos às matrículas, trancamentos, históricos escolares e demais procedimentos burocráticos devem ser tratados na secretaria acadêmica do campus Itaqui. Nesse período remoto o atendimento é feito por e-mail, via seu e-mail institucional. Contato: sec.acad.itaqui@unipampa.edu.br (55) 3432 1854.

Para resolver problemas pedagógicos nas componentes curriculares, você deve primeiro falar com o professor desse componente. Ao final deste manual você encontra um quadro com informações sobre os docentes do curso (ANEXO 1).

Questões acadêmicas ou pedagógicas que não puderam ser resolvidas na secretaria acadêmica ou com o professor devem ser tratadas com o coordenador do curso, nos horários de atendimento presenciais na sala virtual do Google Classroom, ou por e-mail (agronomia@itaqui.unipampa.edu.br). Numa instância acima, os assuntos devem ser tratados com o coordenador acadêmico do campus, prof. Alisson Santos, via sec.acad.itaqui@unipampa.edu.br.

Para responder dúvidas ou orientá-lo sobre questões específicas dos alunos, você pode contar com o representante discente do curso: Mariane Almeida Campos Alves (marianealves.aluno@unipampa.edu.br) ou com a bolsista de gestão do curso: Andrieli Vargas Soilo (andrielisoilo.aluno@unipampa.edu.br).

Informações sobre assistência estudantil, como auxílios financeiros para alimentação e moradia, devem ser tratados no NuDE – Núcleo de Desenvolvimento Educacional (nudecampusitaqui@gmail.com).

APRESENTAÇÃO DO CURSO DE AGRONOMIA DA UNIPAMPA

O curso de Agronomia possui a duração de 10 semestres. Os 9 primeiros semestres são ocupados com aulas em CCs teóricas e práticas e o último semestre (10º) com o estágio curricular, trabalho de conclusão de curso pode ser defendido após 50% do curso concluído e a aprovação na CC de experimentação agrícola (ver o currículo no Quadro 2).

CCs OBRIGATÓRIAS

Em média, do 1º ao 9º semestre o aluno possui 8 a 9 CCs obrigatórias por semestre (± 400 horas). Essas aulas correspondem a 25-30 créditos por semana.

PRÉ-REQUISITOS

Pré-requisitos são CC necessárias para a realização de outras CC. Durante a matrícula, o aluno deve estar atento para as CCs que são pré-requisitos, pois, no curso de Agronomia há quebra de pré-requisitos só ocorrerá com o consentimento do professor responsável pela CC e o coordenador do curso.

CRITÉRIOS DE APROVAÇÃO NAS CCs

Para ser aprovado em cada CC o aluno deve ter **75% de frequência e nota mínima de 6,0**.

Quadro 2 - Currículo do curso de Agronomia

1º semestre	2º semestre	3º semestre	4º semestre	5º semestre	6º semestre	7º semestre	8º semestre	9º semestre	10º semestre
Morfologia Vegetal 45h	Botânica Sistemática 60h	Fisiologia Vegetal 75h	Ciência das Plantas Daninhas 30h	Controle e Manejo de Plantas Daninhas 60h	Sociologia Rural 30h	Economia Rural 60h	Administração e projetos agropecuários 60h	Extensão Rural 60h	Estágio Supervisionado em Agronomia 300h
Cálculo Diferencial e Integral 60h	Expressão Gráfica 30h	Construções Rurais e Ambiência 60h	Entomologia Geral 45h	Entomologia Agrícola 60h	Manejo Integrado de Pragas 30h	Defesa Fitossanitária e receituário Agrônomo 45h	Legislação Ambiental e Agrária 30h	Projetos, Avaliações e Perícias Rurais 30h	
Física 60h	Topografia Geral 60h	Elementos de Cartografia e Geoprocessamento 75h	Fitopatologia I 45h	Fitopatologia II 60h	Silvicultura e Industrialização da Madeira 60h	Floricultura e Paisagismo 45h	Mercados Agroindustriais 30h	Gestão de Pessoas e Marketing 30h	
Informática 30h	Hidrologia 30h	Hidráulica Agrícola 60h	Irrigação e Drenagem 60h	Máquinas Agrícolas 60h	Mecanização Agrícola 60h	Manejo e Conservação do Solo e da Água 60h	Legislação e Responsabilidade Profissional 30h	Prática Profissional 30h	
Ciência do Ambiente 60h	Agrometeorologia e Climatologia 60h	Estatística 60h	Física do solo 45h	Seminários em Agronomia B. 30h	Fruticultura 75h	Plantas de Lavoura I 60h	Orizicultura 60h	Produção e tecnologia de Sementes 60h	

Química 90h	Metodologia Científica 30h	Microbiologia do Solo 60h	Experimentação agrícola 60h	Nutrição Mineral de Plantas 45h	Olericultura 60h	Bovinocultura de Corte 60h	Plantas de Lavoura II 60h	Tecnologia dos Produtos de Origem Vegetal 60h	
Iniciação à Agronomia B. 30h	Bioquímica 60h	Morfologia e Classificação de Solos 45h	Fertilidade do Solo 60h	Forragicultura e Pastagens 60h	Bovinocultura de Leite 45h	Ovinocultura 45h	Tecnologia dos Produtos de Origem Animal 60h	Trabalho de Conclusão de Curso 60h	
Genética 45h	Fundamentos de Ciência do solo 60h	Bromatologia Animal 45h	Nutrição Animal 45h	Avicultura 45h	Suinocultura 45				
	Fisiologia Animal 30h	Propagação de Plantas 30h	Biotecnologia Vegetal 60h	Melhoramento Vegetal 60h					

ESTÁGIOS OBRIGATÓRIOS

O aluno deve fazer o estágio obrigatório com carga horária de 180 horas (PPC2010) e 300 horas (PPC 2018) sob supervisão dos docentes designados. O estágio tem como objetivos assegurar o contato dos alunos com situações, contextos e instituições, permitindo que conhecimentos, habilidades e atitudes se concretizem em ações profissionais.

Durante o período de pandemia o estágio Obrigatório está sendo ofertado de forma remota, sendo ofertadas vagas nas diferentes áreas dentro do curso

PROJETO DE TCC E TCC

Estas CCs têm por objetivo desenvolver no aluno habilidades relacionadas à pesquisa científica sob a orientação de um professor do curso. O aluno inicialmente fará o projeto de TCC para depois aplicá-lo (no TCC), isto é, aplicar a metodologia proposta, coletar dados, analisar os resultados e discuti-los. Após a finalização do trabalho, o aluno deverá apresentá-lo tanto de forma escrita quanto oral a uma banca examinadora.

Além das CC obrigatórios, o aluno precisa fazer componentes curriculares complementares de graduação (CCCGs), e atividades complementares de graduação (ACG).

CCCGs

CCCGs são CC seletivas. Ao longo do curso o aluno deve cursar 10 créditos em CCCGs (o equivalente a 150 horas) e pode escolher quais fazer. O curso de Agronomia oferta algumas CCCGs semestralmente, porém, o aluno também pode efetuar CCCGs em outros cursos do campus ou até em outros *campi* da Unipampa, ampliando os seus conhecimentos.

ACGS

As ACGs são atividades extra curriculares. O aluno deve fazer 120 horas de ACGs, atendendo o mínimo de 10% (12 horas) em cada um dos seguintes grupos: I – Ensino; II – Pesquisa; III – Extensão; IV – Culturais, artísticas e de gestão. Ou seja, deve fazer ao menos 12 horas em cada um dos grupos e, na soma dos 4, fechar 120 horas.

PPC

O documento oficial do nosso curso é o PPC, Projeto Pedagógico do Curso de Agronomia. Ele está disponível na página da Agronomia (<http://http://cursos.unipampa.edu.br/cursos/agronomia/ppc-agronomia-2/>) e possui todas as informações detalhadas sobre currículo, componentes curriculares, TCC, estágios, ementas, carga horária, etc.

Atualmente, o coordenador do curso de Agronomia é o professor Ricardo Howes Carpes e a coordenadora substituta é a professora Renata Canuto de Pinho.

FINALIZAÇÃO DO CURSO

O aluno deve ser responsável pelo acompanhamento periódico da sua vida acadêmica para que, no tempo regular, cumpra todos os requisitos necessários para a sua formatura.

Para graduar-se em Agronomia, o aluno precisa cumprir 4290 horas de curso.

Além disso, se convocado, o aluno deve realizar o **ENADE** (Exame Nacional de Desempenho dos Estudantes), sob pena de não receber o diploma após a conclusão do curso se for convocado e não comparecer na realização da prova. Para maiores informações, acesse: <http://inep.gov.br/enade>.

FORMATURA

Cada turma deve instituir uma comissão de formatura para organizar com antecedência a solenidade e seguir as orientações elaboradas pela Coordenadoria de Comunicação Social da Unipampa: https://sites.unipampa.edu.br/colacoesdegrau/files/2017/01/Guia_Cola%C3%A7%C3%B5es_v2017_Final.pdf

Novamente, seja muito bem-vindo ao curso de Agronomia da Unipampa! Bons estudos e rumo à formatura!

ANEXO 1 - Docentes do curso de Agronomia no ano de 2021

Professor	Contato
ADRIANA PIRES SOARES BRESOLIN	adrianabresolin@unipampa.edu.br
ALEXANDRE RUSSINI	alexandrerrussini@unipampa.edu.br
ALINE TIECHER	alinetiecher@unipampa.edu.br
AMAURO NELSON BEUTLER	amauribeutler@unipampa.edu.br
ANDERSON WEBER	andersonweber@unipampa.edu.br
BRUNO NEUTZLING FRAGA	brunofraga@unipampa.edu.br
CLEBER MAUS ALBERTO	cleberalberto@unipampa.edu.br
DANIEL ANDREI ROBE FONSECA	danielfonseca@unipampa.edu.br
DENISE GOMES DE GOMES	denisegomes@unipampa.edu.br
ELOIR MISSIO	eloirmissio@unipampa.edu.br
FABIO LUCAS IZAGUIRRE MARTINS	fabiomartins@unipampa.edu.br
GLAUBER MONCON FIPKE	glauberfipke@unipampa.edu.br
GRAZIELA CARRAZZONI DOS SANTOS	grazielasantos@unipampa.edu.br
GUILHERME RIBEIRO	guilhermeribeiro@unipampa.edu.br
GUSTAVO PETRI GUERRA	gustavoguerra@unipampa.edu.br
JOSE CARLOS SEVERO CORREA	josecorrea@unipampa.edu.br
LEOMAR HACKBART DA SILVA	leomarsilva@unipampa.edu.br
LUCIANA ZAGO ETHUR	lucianaethur@unipampa.edu.br
MAGALI KEMMERICH	magalikemmerich@unipampa.edu.br
MARINA PRIGOL	marinaprigol@unipampa.edu.br
MICHELE DA SILVA SANTOS	michelesantos@unipampa.edu.br
NELSON MARIO VICTORIA BARIANI	nelsonbariani@unipampa.edu.br
PATRICIA FOLETTO	patriciafoletto@unipampa.edu.br
PAULA FERNANDA PINTO DA COSTA	paulacosta@unipampa.edu.br

PAULO JORGE DE PINHO	paulopinho@unipampa.edu.br
PAULO ROBERTO CARDOSO DA SILVEIRA	paulosilveira@unipampa.edu.br
RADAEEL DE SOUZA PAROLIN	radaelparoin@unipampa.edu.br
RAISSA XAVARE KULMAN	raissakulman@unipampa.edu.br
RENATA SILVA CANUTO DE PINHO	renatapinho@unipampa.edu.br
RICARDO HOWES CARPES	ricardocarpes@unipampa.edu.br
ROGERIO RODRIGUES DE VARGAS	rogeriovargas@unipampa.edu.br
SIDNEI LUIS BOHN GASS	sidneigass@unipampa.edu.br
THAIS FERNANDA STELLA DE FREITAS	thaisfreitas@unipampa.edu.br
Coordenação do curso de Agronomia:	
RICARDO HOWES CARPES – Coordenador	agronomia@itaqui.unipampa.edu.br
RENATA SILVA CANUTO DE PINHO - Coordenadora Substituta	

PRODUÇÃO

ALEXANDRE RUSSINI

DANIEL ANDREI ROBE FONSECA

DANIEL CIRO DE SOUZA

LUCAS SANTOS BASTOS

RENATA SILVA CANUTO DE PINHO

RICARDO HOWES CARPES

RICARDO HOWES CARPES

Coordenador do curso de Agronomia